



QUADRI GENERALI RIASSUNTIVI




A) – QUADRO GENERALE RIASSUNTIVO
DEL BILANCIO DI COMPETENZA
PER IL TRIENNIO 2019-2021




999/638/1

A) QUADRO GENERALE RIASSUNTIVO DEL BILANCIO DI COMPETENZA 2019 - 2021 (in Euro)			
	2019	2020	2021
ENTRATE			
TITOLO I - ENTRATE TRIBUTARIE	513.212.480.000	541.812.245.000	554.574.175.000
TITOLO II - ENTRATE EXTRA-TRIBUTARIE	63.166.597.046	60.849.475.721	60.367.611.581
TITOLO III - ALIENAZIONE ED AMMORTAMENTO DI BENI PATRIMONIALI E RISCOSSIONE CREDITI di cui RISCOSSIONE CREDITI	2.259.066.000 1.117.551.000	2.250.615.000 1.125.100.000	2.258.410.000 1.132.895.000
TOTALE ENTRATE FINALI	578.638.143.046	604.912.335.721	617.200.196.581
TITOLO IV - ACCENSIONE DI PRESTITI	290.860.847.859	272.008.270.836	272.708.081.752
TOTALE COMPLESSIVO ENTRATE	869.498.990.905	876.920.606.557	889.908.278.333
SPESE			
TITOLO I - SPESE CORRENTI	588.286.872.910	595.937.781.925	596.755.406.102
TITOLO II - SPESE IN CONTO CAPITALE di cui ACQUISIZIONE DI ATTIVITA' FINANZIARIE	49.703.695.999 3.251.223.543	52.073.560.150 2.945.600.000	48.317.075.917 1.687.520.000
TOTALE SPESE FINALI	637.990.568.909	648.011.342.075	645.072.482.019
TITOLO III - RIMBORSO PASSIVITA' FINANZIARIE	231.508.421.996	228.909.264.482	244.835.796.314
TOTALE COMPLESSIVO SPESE	869.498.990.905	876.920.606.557	889.908.278.333
RISULTATI DIFFERENZIALI			
ENTRATE TRIBUTARIE ED EXTRATRIBUTARIE	576.379.077.046	602.661.720.721	614.941.786.581
SPESE CORRENTI (-)	588.286.872.910	595.937.781.925	596.755.406.102
RISPARMIO PUBBLICO	-11.907.795.864	6.723.938.796	18.186.380.479
TOTALE ENTRATE FINALI	578.638.143.046	604.912.335.721	617.200.196.581
TOTALE SPESE FINALI (-)	637.990.568.909	648.011.342.075	645.072.482.019
SALDO NETTO DA FINANZIARE	-59.352.425.863	-43.099.006.354	-27.872.285.438
TOTALE ENTRATE FINALI AL NETTO DELLA RISCOSSIONE CREDITI	577.520.592.046	603.787.235.721	616.067.301.581
TOTALE SPESE FINALI AL NETTO DI ACQUISIZIONE DI ATTIVITA' FINANZIARIE (-)	634.739.345.366	645.065.742.075	643.384.962.019
INDEBITAMENTO NETTO	-57.218.753.320	-41.278.506.354	-27.317.660.438
TOTALE ENTRATE FINALI	578.638.143.046	604.912.335.721	617.200.196.581
TOTALE COMPLESSIVO SPESE (-)	869.498.990.905	876.920.606.557	889.908.278.333
RICORSO AL MERCATO	-290.860.847.859	-272.008.270.836	-272.708.081.752



999/641/1

MINISTERI		SPESA CORRENTE					TOTALE
		FUNZIONAMENTO	INTERVENTI	ONERI COMUNI DI PARTE CORRENTE	ONERI DEL DEBITO PUBBLICO		
ECONOMIA E FINANZE	2019	22.838.063.003	204.881.658.135	24.939.712.663	79.872.657.687	332.532.091.488	
	2020	23.073.678.623	205.244.659.355	26.150.583.826	83.564.138.687	338.033.060.491	
	2021	23.072.289.933	203.043.447.841	25.816.121.423	88.907.244.519	340.839.103.716	
SVILUPPO ECONOMICO	2019	188.743.141	490.664.960	82.908.491	33.938.214	796.254.806	
	2020	182.584.555	303.441.931	81.035.927	22.099.264	589.161.677	
	2021	179.560.239	253.641.931	81.035.927	12.333.177	526.571.274	
LAVORO E POLITICHE SOCIALI	2019	131.335.686	133.913.112.571	403.956.251	<<	134.448.404.508	
	2020	130.777.674	138.189.021.096	402.853.587	<<	138.722.652.357	
	2021	129.886.209	138.938.729.945	402.853.587	<<	139.471.469.741	
GIUSTIZIA	2019	6.917.435.364	1.045.600.032	189.999.303	<<	8.153.034.699	
	2020	6.886.480.979	1.058.100.032	169.891.057	<<	8.114.472.068	
	2021	6.859.616.999	1.058.200.032	163.803.100	<<	8.081.620.131	
AFFARI ESTERI E DELLA COOPERAZIONE INTERNAZIONALE	2019	883.225.835	1.824.603.736	15.393.658	<<	2.723.223.229	
	2020	886.981.551	1.777.899.002	10.295.397	<<	2.675.175.950	
	2021	872.817.607	1.741.199.002	10.295.397	<<	2.624.312.006	
ISTRUZIONE, UNIVERSITA' E RICERCA	2019	46.331.214.307	8.603.607.531	1.172.675.633	4.865.827	56.112.363.298	
	2020	45.113.526.296	8.746.058.724	1.206.136.220	4.112.818	55.069.834.058	
	2021	42.839.179.572	8.802.529.863	1.230.443.221	3.405.442	52.875.558.098	
INTERNO	2019	10.633.684.500	12.185.265.179	193.483.759	<<	23.012.433.438	
	2020	10.669.076.158	11.869.956.110	186.395.487	<<	22.725.427.755	
	2021	10.578.504.367	11.658.892.988	192.395.487	<<	22.429.792.842	
AMBIENTE E TUTELA DEL TERRITORIO E DEL MARE	2019	111.864.135	236.558.924	6.171.344	1.586.679	356.181.082	
	2020	107.558.033	236.429.874	4.736.962	1.233.572	349.958.441	
	2021	107.535.916	234.389.503	4.736.962	681.290	347.343.671	
INFRASTRUTTURE E TRASPORTI	2019	1.221.272.375	5.812.222.124	28.190.459	<<	7.061.684.958	
	2020	1.245.157.994	5.749.869.535	27.128.710	<<	7.022.156.239	
	2021	1.242.378.169	5.646.219.975	19.628.710	<<	6.908.227.854	
DIFESA	2019	18.465.041.525	239.833.282	696.433.684	<<	19.401.308.491	
	2020	18.314.438.520	238.778.475	710.416.244	<<	19.263.633.239	
	2021	18.321.777.279	235.709.118	705.416.244	<<	19.262.902.641	
POLITICHE AGRICOLE ALIMENTARI, FORESTALI E DEL TURISMO	2019	112.237.621	548.951.904	7.887.636	<<	669.077.161	
	2020	111.306.775	524.397.326	8.390.738	<<	644.094.839	
	2021	107.596.028	524.397.326	8.390.738	<<	640.384.092	
BENI E ATTIVITA' CULTURALI	2019	838.048.238	741.033.718	38.996.102	<<	1.618.078.058	
	2020	785.420.808	475.971.057	44.584.848	<<	1.305.976.713	
	2021	748.076.974	473.682.426	44.584.848	<<	1.266.354.248	
SALUTE	2019	188.612.165	1.199.453.404	14.672.125	<<	1.402.737.694	
	2020	185.060.582	1.212.553.404	24.564.112	<<	1.422.178.098	
	2021	181.295.272	1.265.906.404	34.564.112	<<	1.481.765.788	
TOTALE	2019	108.860.777.895	371.722.565.500	27.790.481.108	79.913.048.407	588.286.872.910	
	2020	107.692.048.548	375.627.135.921	29.027.013.115	83.591.584.341	595.937.781.925	
	2021	105.240.515.564	373.876.956.354	28.714.269.756	88.923.664.428	596.755.406.102	



999/641/2

segue: A) QUADRO GENERALE RIASSUNTIVO DEL BILANCIO DI COMPETENZA TRIENNALE 2019 - 2021
(in euro)

MINISTERI	SPESA IN CONTO CAPITALE						TOTALE	TOTALE SPESE FINALI	RIMBORSO DEL DEBITO PUBBLICO	TOTALE GENERALE
	INVESTIMENTI	ALTRE SPESE IN C/CAPITALE	ONERI COMUNI DI CONTO CAPITALE							
ECONOMIA E FINANZE	2019	19.677.168.929	2.205.010.666	8.841.394.043	30.723.573.638	363.255.665.126	231.123.093.300	594.378.758.426		
	2020	20.753.296.300	2.142.434.251	7.815.875.478	30.711.606.029	368.744.666.520	228.582.236.323	597.326.902.843		
	2021	22.023.774.042	2.234.964.251	8.138.711.004	32.397.049.297	373.236.153.013	244.600.557.743	617.836.710.796		
SVILUPPO ECONOMICO	2019	3.757.979.077	<<	60.415.319	3.818.394.396	4.614.649.202	296.618.359	4.911.267.561		
	2020	3.907.890.660	<<	29.947.319	3.937.837.979	4.526.999.656	240.817.170	4.767.816.826		
	2021	3.348.468.669	<<	115.947.319	3.464.415.988	3.990.987.262	170.672.594	4.161.659.866		
LAVORO E POLITICHE SOCIALI	2019	55.978.963	<<	<<	55.978.963	134.504.383.471	<<	134.504.383.471		
	2020	57.250.139	<<	<<	57.250.139	138.779.902.496	<<	138.779.902.496		
	2021	53.950.139	<<	<<	53.950.139	139.525.419.880	<<	139.525.419.880		
GIUSTIZIA	2019	418.118.909	<<	11.000.000	429.118.909	8.582.153.608	<<	8.582.153.608		
	2020	465.290.189	<<	<<	465.290.189	8.579.762.257	<<	8.579.762.257		
	2021	322.143.025	<<	<<	322.143.025	8.403.763.156	<<	8.403.763.156		
AFFARI ESTERI E DELLA COOPERAZIONE INTERNAZIONALE	2019	33.364.780	<<	2.000.000	35.364.780	2.758.588.009	<<	2.758.588.009		
	2020	33.612.483	<<	2.000.000	35.612.483	2.710.788.433	<<	2.710.788.433		
	2021	33.612.483	<<	2.000.000	35.612.483	2.659.924.489	<<	2.659.924.489		
ISTRUZIONE, UNIVERSITA' E RICERCA	2019	3.393.319.636	<<	<<	3.393.319.636	59.505.682.934	17.970.892	59.523.653.826		
	2020	3.117.159.687	<<	<<	3.117.159.687	58.186.993.745	18.303.578	58.205.297.323		
	2021	2.617.148.173	<<	<<	2.617.148.173	55.492.706.271	10.769.543	55.503.475.814		
INTERNO	2019	1.773.685.874	200.000.000	<<	1.973.685.874	24.986.119.312	17.344.555	25.003.463.867		
	2020	1.619.495.293	200.000.000	<<	1.819.495.293	24.544.923.048	18.292.770	24.563.215.818		
	2021	1.384.062.215	<<	<<	1.384.062.215	23.813.855.057	19.293.475	23.833.148.532		
AMBIENTE E TUTELA DEL TERRITORIO E DEL MARE	2019	467.756.694	<<	9.833.660	477.590.354	833.771.436	11.563.921	845.335.357		
	2020	433.393.439	<<	5.043.660	438.437.099	788.395.540	6.046.246	794.441.786		
	2021	359.359.504	<<	12.881.568	372.241.072	719.584.743	1.211.166	720.795.909		
INFRASTRUTTURE E TRASPORTI	2019	3.991.168.134	<<	1.159.750.658	5.150.918.792	12.212.603.750	<<	12.212.603.750		
	2020	6.511.626.253	<<	1.017.725.692	7.529.351.945	14.551.508.184	<<	14.551.508.184		
	2021	3.069.437.591	<<	842.728.794	3.912.166.385	10.820.394.239	<<	10.820.394.239		
DIFESA	2019	2.019.938.895	<<	11.000.000	2.030.938.895	21.432.247.386	<<	21.432.247.386		
	2020	2.601.982.857	<<	11.000.000	2.612.982.857	21.876.616.096	<<	21.876.616.096		
	2021	2.693.585.461	<<	1.000.000	2.694.585.461	21.957.488.102	<<	21.957.488.102		
POLITICHE AGRICOLE ALIMENTARI, FORESTALI E DEL TURISMO	2019	283.119.903	1.000.000	<<	284.119.903	953.197.064	<<	953.197.064		
	2020	262.301.794	<<	<<	262.301.794	906.396.633	<<	906.396.633		
	2021	193.851.794	<<	<<	193.851.794	834.235.886	<<	834.235.886		
BENI E ATTIVITA' CULTURALI	2019	1.107.017.714	<<	<<	1.107.017.714	2.725.095.772	41.830.969	2.766.926.741		
	2020	704.046.236	<<	<<	704.046.236	2.220.835.220	43.568.395	2.264.403.615		
	2021	65.114.145	152.400.000	6.160.000	223.674.145	1.970.400.484	33.291.793	2.003.692.277		
SALUTE	2019	57.816.149	100.400.000	13.160.000	171.376.149	1.626.411.839	<<	1.626.411.839		
	2020	54.343.649	100.400.000	11.060.000	165.803.649	1.593.554.247	<<	1.593.554.247		
	2021	37.043.731.653	2.558.410.666	10.101.553.680	49.703.695.999	1.647.569.437	<<	1.647.569.437		
TOTALE	2019	37.043.731.653	2.558.410.666	10.101.553.680	49.703.695.999	637.990.568.909	231.508.421.996	869.498.990.905		
	2020	40.735.973.750	2.442.834.251	8.894.752.149	52.073.560.150	648.011.342.075	228.909.264.482	876.920.606.557		
	2021	36.857.782.981	2.334.964.251	9.124.328.685	48.317.075.917	645.072.482.019	244.835.796.314	889.908.278.333		

999/642/1

RIPARTIZIONE DELLE SPESE PER MINISTERO E DIVISIONI COFOG - BILANCIO DI COMPETENZA TRIENNALE 2019 - 2021 (in euro)											ALLEGATO A
MINISTERI	SERVIZI GENERALI DELLE PUBBLICHE AMMINISTRAZIONI	DIFESA	ORDINE PUBBLICO E SICUREZZA	AFFARI ECONOMICI	PROTEZIONE DELL'AMBIENTE	ABITAZIONI E ASSETTO TERRITORIALE	SANITA'	ATTIVITA' RICREATIVE, CULTURALI E DI CULTO	ISTRUZIONE	PROTEZIONE SOCIALE	TOTALE DELLE SPESE
ECONOMIA E FINANZE	2019 2020 2021	1.111.580.315 1.661.890.315 77.142.995	2.372.674.892 2.352.564.644 2.311.348.655	18.111.101.824 19.555.012.635 19.985.644.288	407.177.000 452.500.000 452.500.000	4.828.168.503 1.965.630.234 1.441.501.232	8.627.735.368 9.201.035.368 10.547.835.368	3.913.361.826 3.888.347.547 3.861.272.032	6.900.000 4.400.000 1.900.000	23.513.811.673 23.482.164.979 23.483.311.906	594.378.758.425 597.326.902.842 617.836.710.755
SVILUPPO ECONOMICO	2019 2020 2021	<< << <<	<< << <<	4.794.315.456 4.677.557.125 4.072.771.753	70.788.982 84.222.045 82.833.098	<< << <<	<< << <<	11.163.112 6.037.655 6.055.004	<< << <<	<< << <<	4.911.267.560 4.767.816.825 4.161.659.855
LAVORO E POLITICHE SOCIALI	2019 2020 2021	<< << <<	<< << <<	18.441.129.810 18.891.303.855 19.103.423.759	<< << <<	<< << <<	<< << <<	<< << <<	<< << <<	116.063.253.660 119.888.598.640 120.421.996.121	134.504.383.470 138.779.902.495 139.525.419.880
GIUSTIZIA	2019 2020 2021	<< << <<	8.581.923.608 8.579.532.257 8.403.533.156	<< << <<	<< << <<	<< << <<	<< << <<	<< << <<	<< << <<	230.000 230.000 230.000	8.582.153.608 8.579.762.257 8.403.763.156
AFFARI ESTERNE DELLA COOPERAZIONE INTERNAZIONALE	2019 2020 2021	2.758.588.009 2.710.788.433 2.659.924.489	<< << <<	<< << <<	<< << <<	<< << <<	<< << <<	<< << <<	<< << <<	<< << <<	2.758.588.009 2.710.788.433 2.659.924.489
ISTRUZIONE, UNIVERSITA' E RICERCA	2019 2020 2021	2.662.632.279 2.631.504.860 2.335.690.171	<< << <<	4.925 4.925 4.925	<< << <<	<< << <<	<< << <<	<< << <<	56.861.016.622 55.573.787.538 53.167.780.718	<< << <<	59.523.653.826 56.205.297.323 55.503.475.814
INTERNO	2019 2020 2021	10.540.021.731 10.576.967.332 10.284.142.686	10.503.106.696 10.935.229.384 10.606.564.323	369.572.521 371.648.020 336.648.020	5.048.114 5.048.543 5.048.543	929.350.427 612.000.000 442.000.000	<< << <<	1.744.184 1.744.525 1.744.525	357.924.501 360.000.000 325.000.000	2.285.614.361 1.936.418.962 1.827.894.866	25.003.463.866 24.563.215.818 23.833.148.532
AMBIENTE E TUTELA DEL TERRITORIO E DEL MARE	2019 2020 2021	<< << <<	<< << <<	<< << <<	827.260.917 789.064.166 716.579.662	18.074.440 5.377.620 4.216.227	<< << <<	<< << <<	<< << <<	<< << <<	845.335.357 794.441.786 720.795.909
INFRASTRUTTURE E TRASPORTI	2019 2020 2021	161.872.315 145.228.528 290.538.118	838.378.115 803.631.288 759.171.968	9.378.219.842 11.989.542.599 8.472.122.308	71.244.177 31.078.417 29.741.369	1.680.136.593 1.546.912.459 1.245.820.742	22.575.992 22.575.992 19.993.707	14.062.673 3.024.897 2.991.983	484 484 484	46.113.559 9.513.559 13.559	12.212.603.750 14.551.508.183 10.820.394.238
DIFESA	2019 2020 2021	17.541.661.615 17.999.694.116 18.069.220.558	3.616.271.059 3.603.480.079 3.615.842.653	5.614.157 5.614.190 5.613.224	81.493.645 81.200.927 80.195.142	24.460.513 24.460.513 24.460.513	<< << <<	<< << <<	<< << <<	62.160.000 61.570.000 61.570.000	21.432.247.385 21.876.616.095 21.957.488.101
POLITICHE AGRICOLE ALIMENTARI, FORESTALI E DEL TURISMO	2019 2020 2021	<< << <<	<< << <<	952.236.939 905.436.508 833.275.761	20.000 20.000 20.000	<< << <<	<< << <<	<< << <<	<< << <<	940.125 940.125 940.125	953.197.064 906.396.633 834.235.886
BENI E ATTIVITA' CULTURALI	2019 2020 2021	44.330.969 46.068.395 35.791.793	<< << <<	<< << <<	1.436.530 826.662 826.662	<< << <<	<< << <<	2.721.158.663 2.217.507.979 1.967.073.343	<< << <<	579 579 579	2.766.926.741 2.264.403.615 2.003.692.277
SALUTE	2019 2020 2021	19.563.669 19.563.669 19.563.669	11.223.770 11.220.929 11.218.315	<< << <<	<< << <<	<< << <<	1.151.411.518 1.119.106.767 1.172.021.571	<< << <<	<< << <<	444.212.882 443.662.882 444.765.882	1.626.411.839 1.593.554.247 1.647.569.437
TOTALE	2019 2020 2021	547.772.842.392 551.014.064.607 571.390.491.216	18.664.323.261 19.665.743.483 18.150.469.122	52.052.195.474 56.396.119.817 52.809.504.038	1.464.469.375 1.443.960.760 1.367.744.496	7.481.190.476 4.154.380.826 3.157.998.714	9.801.722.878 10.342.718.127 11.739.850.646	6.661.490.468 6.096.662.603 5.839.136.787	57.225.841.607 55.938.188.022 53.494.681.202	142.451.336.839 145.823.099.726 146.250.723.038	868.498.990.900 876.920.606.552 889.908.278.329

CLASSIFICAZIONE ECONOMICA

RIPARTIZIONE PER MINISTERI DELLE SPESE CORRENTI - BILANCIO DI COMPETENZA TRIENNALE 2019 - 2021

(in Euro)


999/644/1

MINISTERI	REDDITI DA LAVORO DIPENDENTE			CONSUMI INTERMEDI	IMPOSTE PAGATE SULLA PRODUZIONE	TRASFERIMENTI CORRENTI AD AMMINISTRAZIONI PUBBLICHE	TRASFERIMENTI CORRENTI A FAMIGLIE E ISTITUZIONI SOCIALI PRIVATE	TRASFERIMENTI CORRENTI A IMPRESE
	2019	2020	2021					
ECONOMIA E FINANZE	2019	17.503.839.855	5.889.963.381	276.512.768	113.373.584.007	11.316.889.273	8.318.584.846	
	2020	18.262.427.864	6.083.637.552	275.175.223	114.429.166.081	11.326.825.537	7.752.069.441	
	2021	18.834.954.073	6.100.751.728	274.774.836	116.028.259.712	11.302.822.037	7.074.011.495	
SVILUPPO ECONOMICO	2019	144.769.903	62.702.299	8.265.729	216.351.285	64.618.800	162.949.763	
	2020	139.324.044	59.431.405	7.927.960	123.251.285	29.618.800	106.249.763	
	2021	136.343.284	63.437.770	7.967.381	122.371.285	29.618.800	103.249.763	
LAVORO E POLITICHE SOCIALI	2019	49.130.566	38.216.476	2.969.353	122.111.625.511	720.248.465	1.687.722	
	2020	48.235.229	37.900.085	2.930.892	120.826.634.036	963.248.465	1.687.722	
	2021	47.317.777	37.984.531	2.872.433	121.118.215.134	968.376.216	1.687.722	
GIUSTIZIA	2019	5.571.489.141	1.851.422.524	349.451.677	53.148.112	294.851.260	<<	
	2020	5.508.498.065	1.876.182.726	346.217.597	38.148.112	302.451.260	<<	
	2021	5.522.557.307	1.874.597.537	347.079.564	38.148.112	262.551.260	<<	
AFFARI ESTERI E DELLA COOPERAZIONE INTERNAZIONALE	2019	758.933.151	132.529.612	14.205.727	539.313.091	37.123.885	5.000.000	
	2020	756.631.745	130.938.062	14.254.909	539.403.233	37.129.131	10.000.000	
	2021	756.055.441	112.463.062	14.217.269	532.253.233	23.654.131	<<	
ISTRUZIONE, UNIVERSITA' E RICERCA	2019	42.600.847.746	1.507.176.194	2.695.614.048	8.508.633.067	63.565.850	593.735.089	
	2020	41.762.792.912	1.173.094.710	2.641.819.880	8.663.688.322	66.071.850	604.535.089	
	2021	39.718.834.634	1.078.095.016	2.508.688.329	8.720.140.460	56.071.850	604.535.089	
INTERNO	2019	8.621.413.238	1.527.509.595	525.563.274	10.275.020.822	1.875.809.302	32.769.052	
	2020	8.639.707.719	1.532.591.744	527.106.995	10.308.471.309	1.526.291.505	32.927.385	
	2021	8.612.696.792	1.476.134.361	525.098.866	10.204.699.092	1.423.401.305	30.427.385	
AMBIENTE E TUTELA DEL TERRITORIO E DEL MARE	2019	70.986.163	102.564.395	4.358.346	162.446.014	<<	2.623.308	
	2020	70.722.995	102.014.973	4.356.402	159.391.014	<<	2.623.308	
	2021	70.686.022	99.993.186	4.352.674	159.391.014	<<	2.623.308	
INFRASTRUTTURE E TRASPORTI	2019	897.709.119	277.904.820	55.663.169	5.090.787.221	1.000.000	701.706.672	
	2020	901.248.171	286.868.942	55.782.384	5.041.787.221	1.000.000	699.555.564	
	2021	905.138.881	277.468.856	56.011.433	5.021.287.221	<<	617.407.506	
DIFESA	2019	16.389.069.821	1.191.706.733	999.331.450	100.332.407	64.987.657	<<	
	2020	16.283.166.972	1.221.784.763	993.136.017	50.332.407	63.407.657	<<	
	2021	16.265.365.071	1.250.482.841	992.159.242	50.332.407	63.407.657	<<	
POLITICHE AGRICOLE ALIMENTARI, FORESTALI E DEL TURISMO	2019	79.267.409	55.573.612	4.581.474	349.921.487	4.221.745	165.261.593	
	2020	81.121.949	55.067.259	4.669.141	346.921.487	1.551.765	146.376.995	
	2021	80.451.040	55.071.121	4.625.441	346.921.487	1.551.765	146.376.995	
BENI E ATTIVITA' CULTURALI	2019	674.685.774	152.598.517	40.707.757	352.977.044	322.540.494	59.181.423	
	2020	643.166.301	141.410.528	38.365.353	343.877.044	74.391.441	53.481.423	
	2021	617.350.334	135.206.597	36.678.327	345.782.044	72.245.658	53.481.423	
SALUTE	2019	117.735.478	82.220.966	7.394.011	628.266.251	537.789.404	<<	
	2020	113.368.510	82.141.918	7.180.431	642.266.251	536.899.404	<<	
	2021	110.857.587	82.155.580	7.015.382	694.413.251	537.002.404	<<	
TOTALE	2019	93.479.877.364	12.872.089.124	4.984.618.783	261.762.406.319	15.303.656.135	10.043.499.468	
	2020	93.210.412.476	12.763.064.667	4.918.923.184	261.503.337.802	14.928.886.815	9.409.506.690	
	2021	91.678.608.243	12.643.842.186	4.781.541.177	263.382.214.452	14.740.703.083	8.633.800.686	

CLASSIFICAZIONE ECONOMICA
RIPARTIZIONE PER MINISTERI DELLE SPESE CORRENTI - BILANCIO DI COMPETENZA TRIENNALE 2019 - 2021
(in Euro)

999/644/2 ALLEGATO A/1

MINISTERI	TRASFERIMENTI CORRENTI A ESTERO	RISORSE PROPRIE UNIONE EUROPEA	INTERESSI PASSIVI E REDDITI DA CAPITALE	POSTE CORRETTIVE E COMPENSATIVE	AMMORTAMENTI	ALTRE USCITE CORRENTI	TOTALE
ECONOMIA E FINANZE	2019	76.284.205	18.335.000.000	78.824.503.678	70.956.200.605	6.555.723.870	332.532.091.488
	2020	56.284.205	18.933.000.000	82.496.752.544	70.270.700.605	7.042.016.439	338.033.060.491
	2021	56.284.205	19.019.000.000	87.831.858.376	67.141.800.605	6.069.581.649	340.839.103.716
SVILUPPO ECONOMICO	2019	47.772.683	<<	33.938.214	50.000.000	4.886.130	796.254.806
	2020	46.373.026	<<	22.099.264	50.000.000	4.886.130	589.161.677
	2021	46.363.684	<<	12.333.177	<<	4.886.130	526.571.274
LAVORO E POLITICHE SOCIALI	2019	<<	<<	<<	42.000.000	11.482.526.415	134.448.404.508
	2020	<<	<<	<<	42.000.000	16.800.015.928	138.722.652.357
	2021	<<	<<	<<	42.000.000	17.253.015.928	139.471.469.741
GIUSTIZIA	2019	<<	<<	942.084	50.000	31.679.901	8.153.034.699
	2020	<<	<<	942.084	50.000	41.982.224	8.114.472.068
	2021	<<	<<	942.084	50.000	35.694.267	8.081.620.131
AFFARI ESTERI E DELLA COOPERAZIONE INTERNAZIONALE	2019	1.232.927.992	<<	<<	<<	3.189.771	2.723.223.229
	2020	1.184.629.099	<<	<<	<<	2.189.771	2.675.175.950
	2021	1.183.479.099	<<	<<	<<	2.189.771	2.624.312.006
ISTRUZIONE, UNIVERSITA' E RICERCA	2019	1.442.393	<<	4.865.827	10.000	136.473.084	56.112.363.298
	2020	1.442.393	<<	4.112.818	10.000	162.266.084	55.069.834.058
	2021	1.442.393	<<	3.405.442	10.000	184.334.885	52.875.558.098
INTERNO	2019	12.836.916	<<	23.558.232	74.993.457	42.959.550	23.012.433.438
	2020	12.845.748	<<	22.610.018	74.993.457	47.881.875	22.725.427.755
	2021	12.845.748	<<	21.609.313	74.993.457	47.886.523	22.429.792.842
AMBIENTE E TUTELA DEL TERRITORIO E DEL MARE	2019	9.603.998	<<	1.586.679	<<	2.012.179	356.181.082
	2020	9.603.998	<<	1.233.572	<<	12.179	349.958.441
	2021	9.603.998	<<	681.290	<<	12.179	347.343.671
INFRASTRUTTURE E TRASPORTI	2019	1.101.597	<<	208.900	5.618.697	29.984.763	7.061.684.958
	2020	1.101.597	<<	208.900	5.618.697	28.984.763	7.022.156.239
	2021	1.101.597	<<	208.900	5.618.697	23.984.763	6.908.227.854
DIFESA	2019	165.287.636	<<	458.000	403.900.000	86.234.787	19.401.308.491
	2020	165.287.636	<<	383.000	403.900.000	82.234.787	19.263.633.239
	2021	162.687.636	<<	333.000	403.900.000	74.234.787	19.262.902.641
POLITICHE AGRICOLE ALIMENTARI, FORESTALI E DEL TURISMO	2019	475.101	<<	<<	50.000	9.724.740	669.077.161
	2020	475.101	<<	<<	50.000	7.861.142	644.094.839
	2021	475.101	<<	<<	50.000	4.861.142	640.384.092
BENI E ATTIVITA' CULTURALI	2019	<<	<<	7.790.882	1.548	7.594.619	1.618.078.058
	2020	<<	<<	6.053.456	1.548	5.229.619	1.305.976.713
	2021	<<	<<	4.378.698	1.548	1.229.619	1.266.354.248
SALUTE	2019	19.605.237	<<	<<	<<	9.716.347	1.402.737.694
	2020	19.605.237	<<	<<	<<	20.716.347	1.422.178.098
	2021	19.605.237	<<	<<	<<	30.716.347	1.481.765.788
TOTALE	2019	1.567.337.758	18.335.000.000	78.897.852.496	71.532.824.307	18.402.706.156	588.286.872.910
	2020	1.497.648.040	18.933.000.000	82.554.395.656	70.847.324.307	24.246.277.288	595.937.781.925
	2021	1.493.888.698	19.019.000.000	87.875.750.280	67.668.424.307	23.732.627.990	596.755.406.102




CLASSIFICAZIONE ECONOMICA

RIPARTIZIONE PER MINISTERI DELLE SPESE IN CONTO CAPITALE - BILANCIO DI COMPETENZA TRIENNALE 2019 - 2021

(in Euro)


999/644/3

MINISTERI	INVESTIMENTI FISSI LORDE E ACQUISTI DI TERRENI	CONTRIBUTI AGLI INVESTIMENTI AD AMMINISTRAZIONI PUBBLICHE	CONTRIBUTI AGLI INVESTIMENTI AD IMPRESE	CONTRIBUTI AGLI INVESTIMENTI A FAMIGLIE E ISTITUZIONI SOCIALI PRIVATE	CONTRIBUTI AGLI INVESTIMENTI A ESTERO	ALTRI TRASFERIMENTI IN CONTO CAPITALE	ACQUISIZIONI DI ATTIVITA' FINANZIARIE	TOTALE
ECONOMIA E FINANZE	2019	401.425.130	12.407.944.183	5.260.468.490	73.000.000	219.062.677	2.908.223.543	30.723.573.638
	2020	368.993.192	12.018.895.863	7.566.630.357	3.000.000	160.641.982	2.659.600.000	30.711.606.029
	2021	317.884.364	15.819.726.943	6.219.178.414	3.000.000	124.239.415	1.656.520.000	32.397.049.297
SVILUPPO ECONOMICO	2019	43.743.045	306.351.145	3.195.884.887	25.000.000	<<	137.000.000	3.818.394.396
	2020	68.673.045	236.351.145	3.396.866.470	76.000.000	<<	80.000.000	3.937.837.979
	2021	68.672.406	163.751.145	3.001.045.118	25.000.000	<<	30.000.000	3.464.415.988
LAVORO E POLITICHE SOCIALI	2019	29.261.585	26.717.378	<<	<<	<<	<<	55.978.963
	2020	29.532.761	27.717.378	<<	<<	<<	<<	57.250.139
	2021	26.232.761	27.717.378	<<	<<	<<	<<	53.950.139
GIUSTIZIA	2019	418.118.909	<<	<<	<<	<<	<<	429.118.909
	2020	465.290.189	<<	<<	<<	<<	<<	465.290.189
	2021	322.143.025	<<	<<	<<	<<	<<	322.143.025
AFFARI ESTERI E DELLA COOPERAZIONE INTERNAZIONALE	2019	28.639.780	<<	<<	<<	<<	<<	35.364.780
	2020	33.612.483	<<	<<	<<	<<	<<	35.612.483
	2021	33.612.483	<<	<<	<<	<<	<<	35.612.483
ISTRUZIONE, UNIVERSITA' E RICERCA	2019	49.808.145	3.138.025.137	8.220.456	5.400.000	190.865.898	1.000.000	3.393.319.636
	2020	49.808.145	2.874.615.188	8.220.456	5.400.000	178.115.898	1.000.000	3.117.159.687
	2021	25.836.270	2.398.975.549	8.220.456	5.000.000	178.115.898	1.000.000	2.617.148.173
INTERNO	2019	490.322.029	1.280.885.925	<<	2.477.920	<<	<<	1.973.685.874
	2020	693.409.125	926.086.168	<<	<<	<<	<<	1.819.495.293
	2021	620.326.047	763.736.168	<<	<<	<<	<<	1.384.062.215
AMBIENTE E TUTELA DEL TERRITORIO E DEL MARE	2019	180.181.488	287.117.501	<<	1.000.000	<<	<<	477.590.354
	2020	163.276.698	264.659.036	<<	5.000.000	<<	<<	438.437.099
	2021	110.725.073	248.176.726	<<	10.000.000	<<	<<	372.241.072
INFRASTRUTTURE E TRASPORTI	2019	888.302.426	2.310.557.396	782.646.425	3.705.323	117.388	<<	5.150.918.792
	2020	737.453.023	5.390.357.223	318.988.360	3.705.323	117.388	<<	7.529.351.945
	2021	587.592.648	2.028.184.909	279.941.417	3.465.827	148.117.388	<<	3.912.166.385
DIFESA	2019	1.966.023.278	<<	<<	14.617	54.901.000	<<	2.030.938.895
	2020	2.548.067.240	<<	<<	14.617	54.901.000	<<	2.612.982.857
	2021	2.639.669.844	<<	<<	14.617	54.901.000	<<	2.694.585.461
POLITICHE AGRICOLE ALIMENTARI, FORESTALI E DEL TURISMO	2019	67.096.937	110.014.421	69.935.506	5.000.000	<<	<<	284.119.903
	2020	62.452.889	98.053.346	61.732.441	15.000.000	<<	<<	262.301.794
	2021	58.516.007	69.123.346	51.712.441	<<	<<	<<	193.851.794
BENI E ATTIVITA' CULTURALI	2019	709.195.602	9.236.753	247.715.157	140.870.202	<<	<<	1.107.017.714
	2020	564.988.357	2.701.683	244.115.157	103.043.310	<<	<<	914.888.507
	2021	400.840.976	3.563.017	244.115.157	55.527.086	<<	<<	704.046.236
SALUTE	2019	2.980.652	214.646.688	<<	<<	6.046.805	<<	223.674.145
	2020	3.960.652	154.348.692	<<	<<	13.046.805	<<	171.376.149
	2021	5.880.652	148.876.192	<<	<<	11.046.805	<<	165.803.649
TOTALE	2019	5.275.099.006	20.091.496.527	9.564.870.921	261.193.062	464.948.963	3.251.223.543	49.703.695.999
	2020	5.789.547.799	21.993.785.722	11.596.553.241	211.163.250	393.776.268	2.945.600.000	52.073.560.150
	2021	5.217.932.556	21.671.831.373	9.804.213.003	102.007.530	505.373.701	1.687.520.000	48.317.075.917



999/056/1

CLASSIFICAZIONE ECONOMICA		ALLEGATO A/2		
A) BILANCIO DI COMPETENZA TRIENNALE 2019 - 2021		2019	2020	2021
ANALISI PER CATEGORIA DELLE ENTRATE FINALI				
(in Euro)				
TITOLO I - ENTRATE TRIBUTARIE				
CATEGORIA I	- IMPOSTE SUL PATRIMONIO E SUL REDDITO	270.523.215.000	271.999.065.000	275.938.045.000
CATEGORIA II	- TASSE ED IMPOSTE SUGLI AFFARI	181.016.665.000	206.514.280.000	214.116.130.000
CATEGORIA III	- IMPOSTE SULLA PRODUZIONE, SUI CONSUMI E DOGANE	35.449.300.000	36.669.600.000	37.484.700.000
CATEGORIA IV	- MONOPOLI	11.072.600.000	11.377.600.000	11.674.600.000
CATEGORIA V	- LOTTO, LOTTERIE ED ALTRE ATTIVITA' DI GIUOCO	15.150.700.000	15.251.700.000	15.360.700.000
TOTALE		513.212.480.000	541.812.245.000	554.574.175.000
TITOLO II - ENTRATE EXTRA - TRIBUTARIE				
CATEGORIA VI	- PROVENTI SPECIALI	890.633.862	839.633.862	792.633.862
CATEGORIA VII	- PROVENTI DI SERVIZI PUBBLICI MINORI	23.951.478.000	22.650.187.844	22.388.297.844
CATEGORIA VIII	- PROVENTI DEI BENI DELLO STATO	258.265.000	257.265.000	256.265.000
CATEGORIA IX	- PRODOTTI NETTI DI AZIENDE AUTONOME ED UTILI DI GESTIONI	1.315.000.000	1.315.000.000	1.115.000.000
CATEGORIA X	- INTERESSI SU ANTICIPAZIONI E CREDITI VARI DEL TESORO	4.989.721.800	4.980.628.700	5.059.248.560
CATEGORIA XI	- RICUPERI, RIMBORSI E CONTRIBUTI	28.720.130.554	27.765.392.485	27.614.798.485
CATEGORIA XII	- PARTITE CHE SI COMPENSANO NELLA SPESA	3.041.367.830	3.041.367.830	3.141.367.830
TOTALE		63.166.597.046	60.849.475.721	60.367.611.581
TITOLO III - ALIENAZIONE ED AMMORTAMENTO DI BENI PATRIMONIALI E RISCOSSIONE DI CREDITI				
CATEGORIA XIII	- VENDITA DI BENI ED AFFRANCAZIONE DI CANONI	36.510.000	20.510.000	20.510.000
CATEGORIA XIV	- AMMORTAMENTO DI BENI PATRIMONIALI	1.105.005.000	1.105.005.000	1.105.005.000
CATEGORIA XV	- RIMBORSO DI ANTICIPAZIONI E DI CREDITI VARI DEL TESORO	1.117.551.000	1.125.100.000	1.132.895.000
TOTALE		2.259.066.000	2.250.615.000	2.258.410.000
TOTALE ENTRATE FINALI		578.638.143.046	604.912.335.721	617.200.196.581




999/058/1

CLASSIFICAZIONE ECONOMICA		ALLEGATO A/3		
A) BILANCIO DI COMPETENZA TRIENNALE 2019 - 2021		2019	2020	2021
ANALISI PER CATEGORIA DELLE SPESE FINALI		(in Euro)		
TITOLO I - SPESE CORRENTI				
REDDITI DA LAVORO DIPENDENTE		93.479.877.364	93.210.412.476	91.678.608.243
CONSUMI INTERMEDI		12.872.089.124	12.783.064.667	12.643.842.186
IMPOSTE PAGATE SULLA PRODUZIONE		4.984.618.783	4.918.923.184	4.781.541.177
TRASFERIMENTI CORRENTI AD AMMINISTRAZIONI PUBBLICHE		261.762.406.319	261.503.337.802	263.382.214.452
TRASFERIMENTI CORRENTI A FAMIGLIE E ISTITUZIONI SOCIALI PRIVATE		15.303.656.135	14.928.886.815	14.740.703.083
TRASFERIMENTI CORRENTI A IMPRESE		10.043.499.468	9.409.506.690	8.633.800.686
TRASFERIMENTI CORRENTI A ESTERO		1.567.337.758	1.497.648.040	1.493.888.698
RISORSE PROPRIE UNIONE EUROPEA		18.335.000.000	18.933.000.000	19.019.000.000
INTERESSI PASSIVI E REDDITI DA CAPITALE		78.897.852.496	82.554.395.656	87.875.750.280
POSTE CORRETTIVE E COMPENSATIVE		71.532.824.307	70.847.324.307	67.668.424.307
AMMORTAMENTI		1.105.005.000	1.105.005.000	1.105.005.000
ALTRE USCITE CORRENTI		18.402.706.156	24.246.277.288	23.732.627.990
TOTALE		588.286.872.910	595.937.781.925	596.755.406.102




999/058/2

CLASSIFICAZIONE ECONOMICA		ALLEGATO A/3		
A) BILANCIO DI COMPETENZA TRIENNALE 2019 - 2021		2019	2020	2021
ANALISI PER CATEGORIA DELLE SPESE FINALI				
(in Euro)				
TITOLO II - SPESE IN CONTO CAPITALE				
INVESTIMENTI FISSI LORDI E ACQUISTI DI TERRENI		5.275.099.006	5.789.547.799	5.217.932.566
CONTRIBUTI AGLI INVESTIMENTI AD AMMINISTRAZIONI PUBBLICHE		20.091.496.527	21.993.785.722	21.671.831.373
CONTRIBUTI AGLI INVESTIMENTI AD IMPRESE		9.564.870.921	11.596.553.241	9.804.213.003
CONTRIBUTI AGLI INVESTIMENTI A FAMIGLIE E ISTITUZIONI SOCIALI PRIVATE		261.193.062	211.163.250	102.007.530
CONTRIBUTI AGLI INVESTIMENTI A ESTERO		464.946.963	393.776.268	505.373.701
ALTRI TRASFERIMENTI IN CONTO CAPITALE		10.794.865.977	9.143.133.870	9.328.197.754
ACQUISIZIONI DI ATTIVITA' FINANZIARIE		3.251.223.543	2.945.600.000	1.687.520.000
TOTALE		49.703.695.999	52.073.560.150	48.317.075.917
TOTALE SPESE FINALI		637.990.568.909	648.011.342.075	645.072.482.019




**B) – QUADRO GENERALE RIASSUNTIVO
DEL BILANCIO DI CASSA
PER IL TRIENNIO 2019-2021**



999/646/1

B) QUADRO GENERALE RIASSUNTIVO DEL BILANCIO DI CASSA 2019 - 2021 (in Euro)			
	2019	2020	2021
ENTRATE			
TITOLO I - ENTRATE TRIBUTARIE	485.909.473.444	515.120.638.444	528.042.468.444
TITOLO II - ENTRATE EXTRA-TRIBUTARIE	48.044.425.685	45.850.221.875	45.409.222.532
TITOLO III - ALIENAZIONE ED AMMORTAMENTO DI BENI PATRIMONIALI E RISCOSSIONE CREDITI di cui RISCOSSIONE CREDITI	2.214.066.000 1.072.551.000	2.205.615.000 1.080.100.000	2.213.410.000 1.087.895.000
TOTALE ENTRATE FINALI	536.167.965.129	563.176.475.319	575.665.100.976
TITOLO IV - ACCENSIONE DI PRESTITI	368.146.494.560	325.860.700.381	323.231.814.941
TOTALE COMPLESSIVO ENTRATE	904.314.459.689	889.037.175.700	898.896.915.917
SPESE			
TITOLO I - SPESE CORRENTI	618.807.330.978	613.287.335.667	606.712.656.541
TITOLO II - SPESE IN CONTO CAPITALE di cui ACQUISIZIONE DI ATTIVITA' FINANZIARIE	53.998.520.791 5.256.223.543	46.840.575.551 2.945.600.000	47.348.463.062 1.687.520.000
TOTALE SPESE FINALI	672.805.851.769	660.127.911.218	654.061.119.603
TITOLO III - RIMBORSO PASSIVITA' FINANZIARIE	231.508.607.920	228.909.264.482	244.835.796.314
TOTALE COMPLESSIVO SPESE	904.314.459.689	889.037.175.700	898.896.915.917
RISULTATI DIFFERENZIALI			
ENTRATE TRIBUTARIE ED EXTRATRIBUTARIE	533.953.899.129	560.970.860.319	573.451.690.976
SPESE CORRENTI (-)	618.807.330.978	613.287.335.667	606.712.656.541
RISPARMIO PUBBLICO	-84.853.431.849	-52.316.475.348	-33.260.965.565
TOTALE ENTRATE FINALI	536.167.965.129	563.176.475.319	575.665.100.976
TOTALE SPESE FINALI (-)	672.805.851.769	660.127.911.218	654.061.119.603
SALDO NETTO DA FINANZIARE	-136.637.886.640	-96.951.435.899	-78.396.018.627
TOTALE ENTRATE FINALI AL NETTO DELLA RISCOSSIONE CREDITI	535.095.414.129	562.096.375.319	574.577.205.976
TOTALE SPESE FINALI AL NETTO DI ACQUISIZIONE DI ATTIVITA' FINANZIARIE (-)	667.549.628.226	657.182.311.218	652.373.599.603
INDEBITAMENTO NETTO	-132.454.214.097	-95.085.935.899	-77.796.393.627
TOTALE ENTRATE FINALI	536.167.965.129	563.176.475.319	575.665.100.976
TOTALE COMPLESSIVO SPESE (-)	904.314.459.689	889.037.175.700	898.896.915.917
RICORSO AL MERCATO	-368.146.494.560	-325.860.700.381	-323.231.814.941



999/649/1

segue: B) QUADRO GENERALE RIASSUNTIVO DEL BILANCIO DI CASSA TRIENNALE 2019 - 2021
(in euro)

MINISTERI	SPESA CORRENTE					TOTALE
	FUNZIONAMENTO	INTERVENTI	ONERI COMUNI DI PARTE CORRENTE	ONERI DEL DEBITO PUBBLICO		
ECONOMIA E FINANZE	2019	23.170.415,173	219.507.019,133	32.360.097,482	80.872.657,687	355.910.189,475
	2020	23.078.190,091	213.572.564,573	34.110.945,641	83.564.138,687	354.325.838,992
SVILUPPO ECONOMICO	2019	23.071.167,150	204.087.184,881	34.290.783,238	88.907.244,519	350.356.379,788
	2020	190.133.415	507.735.782	82.908.491	33.938.214	814.735.902
LAVORO E POLITICHE SOCIALI	2019	182.575.368	305.593.663	81.035.927	22.099.264	591.304.222
	2020	179.551.052	253.641.931	81.035.927	<<	526.562.087
LAVORO E POLITICHE SOCIALI	2019	131.559.403	139.531.631,592	403.956.251	<<	140.067.147,246
	2020	130.777,674	139.017,051,698	402.853,587	<<	139.550.682,959
GIUSTIZIA	2019	129.543,205	139.348,407,259	402.853,587	<<	139.880.804,051
	2020	7.166.611,671	1.122.450,058	199.999,303	<<	8.489.061,032
AFFARI ESTERI E DELLA COOPERAZIONE INTERNAZIONALE	2019	6.859.615,013	1.058.100,032	163.803,100	<<	8.115.218,812
	2020	888.413,087	1.824.902,055	15.393,658	<<	2.728.708,800
ISTRUZIONE, UNIVERSITA' E RICERCA	2019	886.994,551	1.777.899,002	10.295,397	<<	2.675.188,950
	2020	872.817,607	1.741.199,002	10.295,397	<<	2.624.312,006
INTERNO	2019	46.411,214,307	8.747,007,531	1.222.675,633	4.865,827	56.385.763,298
	2020	45.113,526,296	8.746,058,724	1.206,136,220	4.112,818	55.069.834,058
AMBIENTE E TUTELA DEL TERRITORIO E DEL MARE	2019	42.839,179,572	8.802,529,863	1.230.443,221	3.405,442	52.875.558,098
	2020	10.664,355,871	12.365,642,672	193.483,759	<<	23.223,482,302
INFRASTRUTTURE E TRASPORTI	2019	10.578.504,367	11.676,113,193	192.395,487	<<	22.764.895,050
	2020	114.653,192	270.094,626	6.171,344	<<	22.447,013,047
DIFESA	2019	107.535,916	236.656,349	4.736,962	1.586,679	392.505,841
	2020	1.240,724,312	5.966,849,403	28.190,459	1.233,572	350.184,916
POLITICHE AGRICOLE ALIMENTARI, FORESTALI E DEL TURISMO	2019	1.245,193,495	5.875,291,518	27,128,710	<<	7.147,613,723
	2020	1.242,379,169	5.646,219,975	19,628,710	<<	6.908,227,854
BENI E ATTIVITA' CULTURALI	2019	18.619,265,208	241,107,923	696,433,684	<<	19.556,806,815
	2020	18.322,088,777	238,778,475	710,416,244	<<	19.271,283,496
SALUTE	2019	18.321,672,536	235,709,118	702,416,244	<<	19.259,797,898
	2020	120.858,506	658,253,675	7,887,636	<<	786,999,817
BENI E ATTIVITA' CULTURALI	2019	111,306,775	524,397,326	8,390,738	<<	644,094,839
	2020	107,596,028	524,397,326	8,390,738	<<	640,384,092
TOTALE	2019	863,597,534	873,806,208	38,996,102	<<	1,776,399,844
	2020	785,206,576	475,971,057	44,584,848	<<	1,305,762,481
TOTALE	2019	747,862,742	473,692,426	44,584,848	<<	1,266,140,016
	2020	194,381,862	1,230,712,445	14,672,125	<<	1,439,766,432
TOTALE	2019	186,065,653	1,264,803,404	24,564,112	<<	1,475,433,169
	2020	181,295,272	1,282,656,404	34,564,112	<<	1,498,515,788
TOTALE	2019	109,776,183,541	392,847,233,103	35,270,865,927	80,913,048,407	618,807,330,978
	2020	107,714,889,227	384,993,487,169	36,987,374,930	83,591,584,341	613,287,335,667
TOTALE	2019	105,238,719,629	375,364,340,913	37,185,931,571	88,923,664,428	606,712,656,541
	2020					

segue: B) QUADRO GENERALE RIASSUNTIVO DEL BILANCIO DI CASSA TRIENNALE 2019 - 2021
(in euro)

MINISTERI	SPESA IN CONTO CAPITALE					RIMBORSO DEL DEBITO PUBBLICO	TOTALE GENERALE
	INVESTIMENTI	ALTRE SPESA IN C/CAPITALE	ONERI COMUNI DI CONTO CAPITALE	TOTALE	TOTALE SPESA FINALI		
ECONOMIA E FINANZE	2019	14.789.556.313	4.305.010.666	9.363.151.833	28.457.718.812	384.367.908.287	615.491.187.511
	2020	16.974.088.127	2.142.434.251	8.317.621.478	27.434.143.856	391.759.982.848	610.342.219.171
	2021	19.489.796.587	2.234.564.251	8.607.010.004	30.341.370.842	390.697.750.630	625.298.308.373
SVILUPPO ECONOMICO	2019	3.997.889.326	<<	60.415.319	4.058.304.645	4.873.040.547	5.169.658.906
	2020	3.908.695.557	<<	29.947.319	3.938.642.876	4.529.947.098	4.770.764.288
	2021	3.354.340.673	<<	115.947.319	3.470.287.992	3.996.850.079	4.167.522.673
LAVORO E POLITICHE SOCIALI	2019	61.541.438	<<	<<	61.541.438	140.128.688.684	140.128.688.684
	2020	57.250.139	<<	<<	57.250.139	139.607.933.098	139.607.933.098
	2021	53.950.139	<<	<<	53.950.139	139.934.754.190	139.934.754.190
GIUSTIZIA	2019	453.897.500	<<	11.000.000	464.897.500	8.953.958.532	8.953.958.532
	2020	465.290.189	<<	<<	465.290.189	8.580.509.001	8.580.509.001
	2021	322.143.025	<<	<<	322.143.025	8.403.761.170	8.403.761.170
AFFARI ESTERI E DELLA COOPERAZIONE INTERNAZIONALE	2019	34.230.692	<<	2.000.000	36.230.692	2.764.939.492	2.764.939.492
	2020	33.703.660	<<	2.000.000	35.703.660	2.710.892.610	2.710.892.610
	2021	33.612.483	<<	2.000.000	35.612.483	2.659.924.489	2.659.924.489
ISTRUZIONE, UNIVERSITA' E RICERCA	2019	4.024.108.446	<<	<<	4.024.108.446	60.409.871.744	60.427.842.636
	2020	3.117.159.687	<<	<<	3.117.159.687	58.186.993.745	58.205.297.323
	2021	2.617.148.173	<<	<<	2.617.148.173	55.492.706.271	55.503.475.814
INTERNO	2019	1.983.415.451	221.865.340	<<	2.205.280.791	25.428.763.093	25.446.107.648
	2020	1.655.502.243	200.000.000	<<	1.855.502.243	24.620.397.293	24.638.690.063
	2021	1.385.294.140	<<	<<	1.385.294.140	23.832.307.187	23.851.600.662
AMBIENTE E TUTELA DEL TERRITORIO E DEL MARE	2019	1.077.684.324	<<	30.060.702	1.107.745.026	1.500.250.867	1.511.814.788
	2020	535.971.052	<<	5.043.660	541.014.712	891.199.628	897.245.874
	2021	363.362.834	<<	12.881.568	376.244.402	723.588.073	724.799.239
INFRASTRUTTURE E TRASPORTI	2019	7.109.730.427	<<	1.659.750.658	8.769.481.085	16.005.245.259	16.005.245.259
	2020	4.661.695.493	<<	1.017.725.692	5.679.421.185	12.827.034.908	12.827.034.908
	2021	4.515.217.887	<<	842.728.798	5.357.946.685	12.266.174.539	12.266.174.539
DIFESA	2019	2.909.796.354	<<	11.000.000	2.920.796.354	22.477.603.169	22.477.603.169
	2020	2.344.187.514	<<	11.000.000	2.355.187.514	21.626.471.010	21.626.471.010
	2021	2.325.304.502	<<	1.000.000	2.326.304.502	21.586.102.400	21.586.102.400
POLITICHE AGRICOLE ALIMENTARI, FORESTALI E DEL TURISMO	2019	371.907.452	31.633.000	1.133.697	404.674.149	1.191.673.966	1.191.673.966
	2020	263.168.464	<<	<<	263.168.464	907.263.303	907.263.303
	2021	193.851.794	<<	<<	193.851.794	834.235.886	834.235.886
BENI E ATTIVITA' CULTURALI	2019	1.217.380.477	<<	<<	1.217.380.477	2.993.780.321	41.830.969
	2020	915.358.507	<<	<<	915.358.507	2.221.120.988	43.568.395
	2021	704.446.236	<<	<<	704.446.236	1.970.586.252	2.003.878.045
SALUTE	2019	109.401.376	154.400.000	6.560.000	270.361.376	1.710.127.808	1.710.127.808
	2020	69.172.519	100.400.000	13.160.000	182.732.519	1.658.165.688	1.658.165.688
	2021	52.402.649	100.400.000	11.060.000	163.862.649	1.662.378.437	1.662.378.437
TOTALE	2019	38.140.539.576	4.712.909.006	11.145.072.209	53.998.520.791	672.805.851.769	904.314.459.689
	2020	35.001.243.151	2.442.834.251	9.396.498.149	46.840.575.551	660.127.911.218	889.037.175.700
	2021	35.420.871.122	2.334.964.251	9.592.627.689	47.348.463.062	654.061.119.603	898.896.915.917

999/650/1 ALLEGATO B

RIPARTIZIONE DELLE SPESE PER MINISTERO E DIVISIONI COFOG - BILANCIO DI CASSA TRIENNALE 2019 - 2021
(in euro)

MINISTERI	SERVIZI GENERALI DELLE PUBBLICHE AMMINISTRAZIONI	DIFESA	ORDINE PUBBLICO E SICUREZZA	AFFARI ECONOMICI	PROTEZIONE DELL'AMBIENTE	ABITAZIONI E ASSETTO TERRITORIALE	SANITA'	ATTIVITA' RICREATIVE, CULTURALI E DI CULTO	ISTRUZIONE	PROTEZIONE SOCIALE	TOTALE DELLE SPESE
ECONOMIA E FINANZE	2019 548.395.895.729	1.111.580.315	2.375.090.581	20.213.201.824	407.177.000	4.835.674.452	10.108.755.508	3.925.765.826	6.900.000	24.111.146.275	615.491.187.910
	2020 547.738.311.633	1.661.890.315	2.352.564.644	19.555.012.635	452.500.000	1.965.630.234	9.201.035.368	3.888.347.547	4.400.000	23.542.526.794	610.342.219.170
	2021 563.051.190.081	77.142.995	2.311.348.655	19.965.644.288	452.500.000	1.441.501.232	10.547.835.368	3.861.272.032	1.900.000	23.567.973.721	625.296.308.372
SVILUPPO ECONOMICO	2019 <<	<<	<<	5.051.278.051	71.306.155	<<	<<	11.163.112	<<	35.911.587	5.169.658.905
	2020 <<	<<	<<	4.680.504.567	84.222.045	<<	<<	6.037.655	<<	<<	4.770.764.267
	2021 <<	<<	<<	4.078.634.570	82.833.098	<<	<<	6.055.004	<<	<<	4.167.522.672
LAVORO E POLITICHE SOCIALI	2019 <<	<<	<<	18.628.295.851	<<	<<	<<	<<	<<	121.500.392.832	140.128.688.683
	2020 <<	<<	<<	18.891.303.855	<<	<<	<<	<<	<<	120.716.629.242	139.607.933.097
	2021 <<	<<	<<	19.103.217.956	<<	<<	<<	<<	<<	120.831.536.233	139.934.754.189
GIUSTIZIA	2019 <<	<<	8.953.668.532	<<	<<	<<	<<	<<	<<	290.000	8.953.958.532
	2020 <<	<<	8.580.279.001	<<	<<	<<	<<	<<	<<	230.000	8.580.509.001
	2021 <<	<<	8.403.531.170	<<	<<	<<	<<	<<	<<	230.000	8.403.761.170
AFFARI ESTERNE DELLA COOPERAZIONE INTERNAZIONALE	2019 2.764.939.492	<<	<<	<<	<<	<<	<<	<<	<<	<<	2.764.939.492
	2020 2.710.892.610	<<	<<	<<	<<	<<	<<	<<	<<	<<	2.710.892.610
	2021 2.659.924.489	<<	<<	<<	<<	<<	<<	<<	<<	<<	2.659.924.489
ISTRUZIONE, UNIVERSITA' E RICERCA	2019 2.737.632.279	<<	<<	<<	<<	<<	<<	<<	<<	<<	2.737.632.279
	2020 2.631.504.860	<<	<<	4.925	<<	<<	<<	<<	57.690.205.432	<<	58.205.297.323
	2021 2.335.690.171	<<	<<	4.925	<<	<<	<<	<<	53.167.780.718	<<	55.503.475.814
INTERNO	2019 10.520.938.791	11.087.108	10.714.236.247	391.623.573	5.048.114	948.373.272	<<	1.746.705	365.152.910	2.487.900.925	25.446.107.645
	2020 10.611.928.461	4.159.052	10.735.742.500	371.648.020	5.048.543	612.000.000	<<	1.744.525	360.000.000	1.936.418.962	24.638.690.063
	2021 10.301.362.891	4.105.569	10.607.796.248	336.648.020	5.048.543	442.000.000	<<	1.744.525	325.000.000	1.827.894.866	23.851.600.662
AMBIENTE E TUTELA DEL TERRITORIO E DEL MARE	2019 <<	<<	<<	<<	1.484.565.492	27.249.296	<<	<<	<<	<<	1.511.814.788
	2020 <<	<<	<<	<<	891.868.254	5.377.620	<<	<<	<<	<<	897.245.974
	2021 <<	<<	<<	<<	720.593.012	4.216.227	<<	<<	<<	<<	724.799.239
INFRASTRUTTURE E TRASPORTI	2019 162.378.344	<<	848.901.785	12.464.520.907	121.244.177	2.325.447.338	22.575.992	14.062.673	484	46.113.559	16.005.245.259
	2020 145.228.528	<<	803.631.288	10.245.051.465	31.078.417	1.566.930.278	22.575.992	3.024.897	484	9.513.559	12.827.034.908
	2021 290.538.118	<<	759.171.968	9.897.902.604	29.741.369	1.265.820.746	19.993.707	2.991.983	484	13.559	12.266.174.538
DIFESA	2019 66.638.635	18.590.244.386	3.639.632.958	5.712.417	81.639.771	24.460.513	<<	<<	<<	62.160.000	22.477.603.167
	2020 66.638.635	17.783.496.665	3.603.490.079	5.614.190	81.200.927	24.460.513	<<	<<	<<	61.570.000	21.626.471.009
	2021 66.638.376	17.731.782.491	3.615.842.653	5.613.224	80.195.142	24.460.513	<<	<<	<<	61.570.000	21.586.102.399
POLITICHE AGRICOLE ALIMENTARI, FORESTALI E DEL TURISMO	2019 <<	<<	<<	1.190.711.690	22.151	<<	<<	<<	<<	940.125	1.191.673.866
	2020 <<	<<	<<	906.303.178	20.000	<<	<<	<<	<<	940.125	907.263.303
	2021 <<	<<	<<	833.275.761	20.000	<<	<<	<<	<<	940.125	834.235.886
BENI E ATTIVITA' CULTURALI	2019 54.710.224	<<	<<	<<	1.841.796	<<	<<	2.979.058.690	<<	579	3.035.611.289
	2020 46.068.395	<<	<<	<<	1.076.662	<<	<<	2.217.543.747	<<	579	2.264.689.383
	2021 35.791.793	<<	<<	<<	1.026.662	<<	<<	1.967.059.011	<<	579	2.003.878.045
SALUTE	2019 19.563.669	<<	11.223.770	<<	<<	<<	1.235.127.487	<<	<<	444.212.882	1.710.127.908
	2020 19.563.669	<<	11.220.929	<<	<<	<<	1.186.830.571	<<	<<	443.662.882	1.698.165.688
	2021 19.563.669	<<	11.218.315	<<	<<	<<	<<	<<	<<	444.765.882	1.662.378.437
TOTALE	2019 564.729.811.650	19.712.911.809	26.542.753.873	57.945.349.238	2.172.844.656	8.161.204.871	11.396.458.987	6.931.797.006	58.082.258.826	148.689.068.764	904.314.459.680
	2020 563.970.136.791	19.449.546.032	26.086.928.441	54.655.442.835	1.547.014.848	4.174.398.645	10.407.329.588	6.096.698.371	55.938.188.022	146.711.492.143	889.037.175.696
	2021 578.760.699.588	17.813.031.055	25.708.909.009	54.240.941.348	1.371.947.826	3.177.998.718	11.754.659.646	5.839.122.555	53.494.681.202	146.734.924.965	898.896.915.912

999/652/1

MINISTRI		CLASSIFICAZIONE ECONOMICA							ALLEGATO B/1	
		RIPARTIZIONE PER MINISTERI DELLE SPESE CORRENTI - BILANCIO DI CASSA TRIENNALE 2019 - 2021 (in Euro)							TRASFERIMENTI CORRENTI A IMPRESE	TRASFERIMENTI CORRENTI A FAMIGLIE E ISTITUZIONI SOCIALI PRIVATE
		REDDITI DA LAVORO DIPENDENTE	CONSUMI INTERMEDI	IMPOSTE PAGATE SULLA PRODUZIONE	TRASFERIMENTI CORRENTI AD AMMINISTRAZIONI PUBBLICHE	TRASFERIMENTI CORRENTI A FAMIGLIE E ISTITUZIONI SOCIALI PRIVATE	TRASFERIMENTI CORRENTI A IMPRESE			
ECONOMIA E FINANZE	2019	17.743.794.658	6.007.791.661	276.512.768	128.025.723.610	11.317.389.273	8.318.584.846			
	2020	18.262.427.864	6.088.149.020	275.175.223	122.817.433.114	11.326.825.537	7.752.069.441			
	2021	18.834.954.073	6.099.628.945	274.774.836	117.146.658.567	11.302.822.037	7.074.011.495			
SVILUPPO ECONOMICO	2019	144.779.690	64.117.844	8.309.906	229.451.285	65.530.387	162.949.763			
	2020	139.324.044	59.483.950	7.927.960	125.341.285	29.618.800	106.249.763			
	2021	136.343.284	63.428.583	7.967.381	122.371.285	29.618.800	103.249.763			
LAVORO E POLITICHE SOCIALI	2019	49.130.566	38.623.193	2.969.353	127.604.949.615	845.260.382	1.687.722			
	2020	48.235.229	43.176.386	2.930.892	121.580.092.420	1.032.544.382	1.687.722			
	2021	46.974.773	37.984.551	2.872.433	121.527.892.448	968.376.216	1.687.722			
GIUSTIZIA	2019	5.575.795.426	2.025.482.572	349.451.677	73.148.112	422.511.260	<<			
	2020	5.508.704.916	1.876.722.619	346.217.597	38.148.112	302.451.260	<<			
	2021	5.522.557.307	1.874.595.551	347.079.564	38.148.112	262.551.260	<<			
AFFARI ESTERI E DELLA COOPERAZIONE INTERNAZIONALE	2019	758.933.151	137.716.864	14.205.727	539.313.091	37.416.204	5.000.000			
	2020	756.631.745	130.951.062	14.254.909	539.403.233	37.129.131	10.000.000			
	2021	756.055.441	112.463.062	14.217.269	532.253.233	23.654.131	<<			
ISTRUZIONE, UNIVERSITA' E RICERCA	2019	42.600.847.746	1.587.176.194	2.695.614.048	8.692.033.067	63.565.850	603.735.089			
	2020	41.762.792.912	1.173.094.710	2.641.819.880	8.653.688.322	66.071.850	604.535.089			
	2021	39.718.834.634	1.078.095.016	2.508.688.329	8.720.140.460	56.071.850	604.535.089			
INTERNO	2019	8.629.510.450	1.583.435.262	525.628.398	10.417.053.435	1.876.509.909	32.769.052			
	2020	8.639.707.719	1.541.277.344	527.106.995	10.338.836.547	1.526.291.505	32.927.385			
	2021	8.612.696.792	1.476.134.361	525.098.866	10.221.919.297	1.423.401.305	30.427.385			
AMBIENTE E TUTELA DEL TERRITORIO E DEL MARE	2019	70.986.163	118.191.173	4.358.346	182.683.155	<<	2.623.308			
	2020	70.722.995	102.241.448	4.356.402	159.391.014	<<	2.623.308			
	2021	70.686.022	99.993.186	4.352.674	159.391.014	<<	2.623.308			
INFRASTRUTTURE E TRASPORTI	2019	897.709.118	298.419.641	55.663.169	5.106.928.555	1.000.000	839.129.734			
	2020	901.248.171	286.904.443	55.782.384	5.041.787.221	1.000.000	824.977.547			
	2021	905.138.881	277.468.856	56.011.433	5.021.287.221	<<	617.407.506			
DIFESA	2019	16.406.039.331	1.330.221.034	999.331.450	100.332.407	64.987.657	<<			
	2020	16.283.162.229	1.229.439.763	993.136.017	50.332.407	63.407.657	<<			
	2021	16.262.360.328	1.250.382.841	992.159.242	50.332.407	63.407.657	<<			
POLITICHE AGRICOLE ALIMENTARI, FORESTALI E DEL TURISMO	2019	79.637.568	71.934.693	4.581.894	391.337.828	4.222.663	224.931.929			
	2020	81.121.949	55.067.259	4.669.141	346.921.487	1.551.765	146.376.995			
	2021	80.451.040	55.071.121	4.625.441	346.921.487	1.551.765	146.376.995			
BENI E ATTIVITA' CULTURALI	2019	674.685.773	166.436.036	40.707.525	382.414.075	426.141.577	71.127.809			
	2020	643.166.301	141.196.528	38.365.121	343.877.044	74.391.441	53.481.423			
	2021	617.350.334	134.992.597	36.678.095	345.782.044	72.245.658	53.481.423			
SALUTE	2019	117.735.478	88.316.495	7.394.011	659.112.815	537.886.049	<<			
	2020	113.368.510	83.146.989	7.180.431	694.516.251	536.899.404	<<			
	2021	110.857.587	82.155.580	7.015.382	711.163.251	537.002.404	<<			
TOTALE	2019	93.749.585.118	13.517.862.662	4.984.728.272	282.404.481.050	15.662.421.211	10.262.539.252			
	2020	93.210.614.584	12.810.851.521	4.918.922.952	270.729.768.457	14.998.182.732	9.534.928.673			
	2021	91.675.260.496	12.642.394.230	4.781.540.945	264.944.260.826	14.740.703.083	8.633.800.686			

999/652/2

ALLEGATO B/1

CLASSIFICAZIONE ECONOMICA


RIPARTIZIONE PER MINISTERI DELLE SPESE CORRENTI - BILANCIO DI CASSA TRIENNALE 2019 - 2021

(in Euro)

MINISTERI	TRASFERIMENTI CORRENTI A ESTERO	RISORSE PROPRIE UNIONE EUROPEA	INTERESSI PASSIVI E REDDITI DA CAPITALE	POSTE CORRETTIVE E COMPENSATIVE	AMMORTAMENTI	ALTRE USCITE CORRENTI	TOTALE
ECONOMIA E FINANZE	2019	76.365.205	18.335.000.000	79.824.503.678	71.203.200.605	13.676.318.171	355.910.189.475
	2020	56.284.205	18.933.000.000	82.496.752.544	70.270.700.605	14.942.016.439	354.325.838.992
	2021	56.284.205	19.019.000.000	87.831.858.376	67.141.800.605	14.469.581.649	350.356.379.788
SVILUPPO ECONOMICO	2019	47.772.683	<<	33.938.214	50.000.000	7.886.130	814.735.902
	2020	46.373.026	<<	22.099.264	50.000.000	4.886.130	591.304.222
	2021	46.363.684	<<	12.333.177	<<	4.886.130	526.562.087
LAVORO E POLITICHE SOCIALI	2019	<<	<<	<<	42.000.000	11.482.526.415	140.067.147.246
	2020	<<	<<	<<	42.000.000	16.800.015.928	139.550.682.959
	2021	<<	<<	<<	42.000.000	17.253.015.928	139.880.804.051
GIUSTIZIA	2019	<<	<<	942.084	50.000	41.679.901	8.489.061.032
	2020	<<	<<	942.084	50.000	41.982.224	8.115.218.812
	2021	<<	<<	942.084	50.000	35.694.267	8.081.618.145
AFFARI ESTERI E DELLA COOPERAZIONE INTERNAZIONALE	2019	1.232.933.992	<<	<<	<<	3.189.771	2.728.708.800
	2020	1.184.629.099	<<	<<	<<	2.189.771	2.675.188.950
	2021	1.183.479.099	<<	<<	<<	2.189.771	2.624.312.006
ISTRUZIONE, UNIVERSITA' E RICERCA	2019	1.442.393	<<	4.865.827	10.000	136.473.084	56.385.763.298
	2020	1.442.393	<<	4.112.818	10.000	162.266.084	55.069.834.058
	2021	1.442.393	<<	3.405.442	10.000	184.334.885	52.875.558.098
INTERNO	2019	15.431.368	<<	24.763.681	75.421.197	42.959.550	23.223.482.302
	2020	12.845.748	<<	22.610.018	75.409.914	47.881.875	22.764.895.050
	2021	12.845.748	<<	21.609.313	74.993.457	47.886.523	22.447.013.047
AMBIENTE E TUTELA DEL TERRITORIO E DEL MARE	2019	10.064.838	<<	1.586.679	<<	2.012.179	392.505.841
	2020	9.603.998	<<	1.233.572	<<	12.179	350.184.916
	2021	9.603.998	<<	681.290	<<	12.179	347.343.671
INFRASTRUTTURE E TRASPORTI	2019	1.101.597	<<	208.900	5.618.697	29.984.763	7.235.764.174
	2020	1.101.597	<<	208.900	5.618.697	28.984.763	7.147.613.723
	2021	1.101.597	<<	208.900	5.618.697	23.984.763	6.908.227.854
DIFESA	2019	165.287.636	<<	458.000	403.900.000	86.249.300	19.556.806.815
	2020	165.287.636	<<	383.000	403.900.000	82.234.787	19.271.283.496
	2021	162.687.636	<<	333.000	403.900.000	74.234.787	19.259.797.898
POLITICHE AGRICOLE ALIMENTARI, FORESTALI E DEL TURISMO	2019	475.101	<<	<<	50.000	9.828.141	786.999.817
	2020	475.101	<<	<<	50.000	7.861.142	644.094.839
	2021	475.101	<<	<<	50.000	4.861.142	640.384.092
BENI E ATTIVITA' CULTURALI	2019	<<	<<	7.790.882	1.548	7.094.619	1.776.399.844
	2020	<<	<<	6.053.456	1.548	5.229.619	1.305.762.481
	2021	<<	<<	4.378.698	1.548	1.229.619	1.266.140.016
SALUTE	2019	19.605.237	<<	<<	<<	9.716.347	1.439.766.432
	2020	19.605.237	<<	<<	<<	20.716.347	1.475.433.169
	2021	19.605.237	<<	<<	<<	30.716.347	1.498.515.788
TOTALE	2019	1.570.480.050	18.335.000.000	79.899.057.945	71.780.252.047	25.535.918.371	618.807.330.978
	2020	1.497.648.040	18.933.000.000	82.554.395.656	70.847.740.764	32.146.277.288	613.287.335.667
	2021	1.493.888.698	19.019.000.000	87.875.750.280	67.668.424.307	32.132.627.990	606.712.656.541


999/652/3

		CLASSIFICAZIONE ECONOMICA							ALLEGATO B/1	
		RIPARTIZIONE PER MINISTERI DELLE SPESE IN CONTO CAPITALE - BILANCIO DI CASSA TRIENNALE 2019 - 2021								
		(in Euro)								
MINISTERI		INVESTIMENTI FISSI LORDI E ACQUISTI DI TERRENI	CONTRIBUTI AGLI INVESTIMENTI AD AMMINISTRAZIONI PUBBLICHE	CONTRIBUTI AGLI INVESTIMENTI AD IMPRESE	CONTRIBUTI AGLI INVESTIMENTI A FAMIGLIE E ISTITUZIONI SOCIALI PRIVATE	CONTRIBUTI AGLI INVESTIMENTI A ESTERO	ALTRI TRASFERIMENTI IN CONTO CAPITALE	ACQUISIZIONI DI ATTIVITA' FINANZIARIE	TOTALE	
ECONOMIA E FINANZE	2019	477.603.272	7.757.698.183	5.366.974.439	73.000.000	219.062.677	9.655.156.698	4.908.223.543	28.457.718.812	
	2020	377.585.019	8.581.095.863	7.566.630.357	3.000.000	160.641.982	8.085.590.635	2.659.600.000	27.434.143.856	
	2021	321.906.909	13.511.172.943	6.219.178.414	3.000.000	124.239.415	8.504.799.161	1.656.520.000	30.341.370.842	
SVILUPPO ECONOMICO	2019	63.022.023	411.757.538	3.311.109.765	25.000.000	<<	110.415.319	137.000.000	4.058.304.645	
	2020	72.961.005	303.897.201	3.325.837.351	76.000.000	<<	79.947.319	80.000.000	3.938.642.876	
	2021	71.738.886	163.751.145	3.003.850.642	25.000.000	<<	175.947.319	30.000.000	3.470.287.992	
LAVORO E POLITICHE SOCIALI	2019	34.824.060	26.717.378	<<	<<	<<	<<	<<	61.541.438	
	2020	29.532.761	27.717.378	<<	<<	<<	<<	<<	57.250.139	
	2021	26.232.761	27.717.378	<<	<<	<<	<<	<<	53.950.139	
GIUSTIZIA	2019	463.897.500	<<	<<	<<	<<	11.000.000	<<	464.897.500	
	2020	465.290.189	<<	<<	<<	<<	<<	<<	465.290.189	
	2021	322.143.025	<<	<<	<<	<<	<<	<<	322.143.025	
AFFARI ESTERI E DELLA COOPERAZIONE INTERNAZIONALE	2019	29.505.692	<<	<<	4.725.000	<<	2.000.000	<<	36.230.692	
	2020	33.703.660	<<	<<	<<	<<	2.000.000	<<	35.703.660	
	2021	33.612.483	<<	<<	<<	<<	2.000.000	<<	35.612.483	
ISTRUZIONE, UNIVERSITA' E RICERCA	2019	61.570.434	3.757.051.658	8.220.456	5.400.000	190.865.898	<<	1.000.000	4.024.108.446	
	2020	49.808.145	2.874.615.188	8.220.456	5.400.000	178.115.898	<<	1.000.000	3.117.159.687	
	2021	25.836.270	2.398.975.549	8.220.456	5.000.000	178.115.898	<<	1.000.000	2.617.148.173	
INTERNO	2019	666.852.803	1.335.950.068	<<	2.477.920	<<	<<	200.000.000	2.205.280.791	
	2020	729.416.075	926.086.168	<<	<<	<<	<<	200.000.000	1.855.502.243	
	2021	621.557.972	763.736.168	<<	<<	<<	<<	<<	1.385.294.140	
AMBIENTE E TUTELA DEL TERRITORIO E DEL MARE	2019	375.933.065	653.482.104	<<	1.000.000	62.580.787	4.749.070	10.000.000	1.107.745.026	
	2020	190.154.888	298.322.249	<<	5.000.000	42.036.210	501.365	5.000.000	541.014.712	
	2021	113.725.073	249.180.056	<<	10.000.000	<<	3.339.273	<<	376.244.402	
INFRASTRUTTURE E TRASPORTI	2019	1.011.726.622	4.805.685.793	1.257.656.125	3.705.323	117.388	1.690.589.834	<<	8.769.481.085	
	2020	885.676.052	3.026.620.244	684.571.550	3.705.323	117.388	1.078.730.628	<<	5.679.421.185	
	2021	607.592.648	3.105.704.972	628.201.650	3.465.827	148.117.388	864.864.200	<<	5.357.946.685	
DIFESA	2019	2.855.880.737	<<	<<	14.617	54.901.000	10.000.000	<<	2.920.796.354	
	2020	2.290.271.897	<<	<<	14.617	54.901.000	10.000.000	<<	2.355.187.514	
	2021	2.271.388.885	<<	<<	14.617	54.901.000	<<	<<	2.326.304.502	
POLITICHE AGRICOLE ALIMENTARI, FORESTALI E DEL TURISMO	2019	72.509.134	164.455.758	129.502.521	5.000.000	<<	33.206.736	<<	404.674.149	
	2020	62.452.889	98.053.346	62.599.111	15.000.000	<<	25.063.118	<<	263.168.464	
	2021	58.516.007	69.123.346	51.712.441	<<	<<	14.500.000	<<	193.851.794	
BENI E ATTIVITA' CULTURALI	2019	781.296.876	14.515.087	277.161.996	144.406.518	<<	<<	<<	1.217.380.477	
	2020	564.998.357	3.201.683	244.115.157	103.043.310	<<	<<	<<	915.358.507	
	2021	400.840.976	3.963.017	244.115.157	55.527.086	<<	<<	<<	704.446.236	
SALUTE	2019	5.520.944	258.793.627	<<	<<	<<	6.046.805	<<	270.361.376	
	2020	3.980.652	165.705.062	<<	<<	<<	13.046.805	<<	182.732.519	
	2021	5.880.652	146.935.192	<<	<<	<<	11.046.805	<<	163.862.649	
TOTALE	2019	6.890.143.162	19.186.107.194	10.350.625.302	264.729.378	527.527.750	11.523.164.462	5.256.223.543	53.998.520.791	
	2020	5.795.831.589	16.305.314.382	11.891.973.982	211.163.250	435.812.478	9.294.879.870	2.945.600.000	46.840.575.551	
	2021	4.880.972.547	20.440.813.766	10.155.278.760	102.007.530	505.373.701	9.576.496.758	1.687.520.000	47.348.463.062	




999/656/1

CLASSIFICAZIONE ECONOMICA		ALLEGATO B/2		
B) BILANCIO DI CASSA TRIENNALE 2019 - 2021		2019		
ANALISI PER CATEGORIA DELLE ENTRATE FINALI		2020		
(in euro)		2021		
TITOLO I - ENTRATE TRIBUTARIE				
CATEGORIA I - IMPOSTE SUL PATRIMONIO E SUL REDDITO		256.998.015.000	258.747.365.000	262.725.345.000
CATEGORIA II - TASSE ED IMPOSTE SUGLI AFFARI		167.238.858.444	193.074.373.444	200.797.123.444
CATEGORIA III - IMPOSTE SULLA PRODUZIONE, SUI CONSUMI E DOGANE		35.449.300.000	36.689.600.000	37.484.700.000
CATEGORIA IV - MONOPOLI		11.072.600.000	11.377.600.000	11.674.600.000
CATEGORIA V - LOTTO, LOTTERIE ED ALTRE ATTIVITA' DI GIOCO		15.150.700.000	15.251.700.000	15.360.700.000
TOTALE		485.909.473.444	515.120.638.444	528.042.468.444
TITOLO II - ENTRATE EXTRA-TRIBUTARIE				
CATEGORIA VI - PROVENTI SPECIALI		890.633.862	839.633.862	792.633.862
CATEGORIA VII - PROVENTI DI SERVIZI PUBBLICI MINORI		18.592.778.000	17.296.487.844	17.044.597.844
CATEGORIA VIII - PROVENTI DEI BENI DELLO STATO		263.365.000	262.365.000	261.365.000
CATEGORIA IX - PRODOTTI NETTI DI AZIENDE AUTONOME ED UTILI DI GESTIONI		1.315.000.000	1.315.000.000	1.115.000.000
CATEGORIA X - INTERESSI SU ANTICIPAZIONI E CREDITI VARI DEL TESORO		2.710.121.800	2.791.928.700	2.894.948.560
CATEGORIA XI - RICUPERI, RIMBORSI E CONTRIBUTI		21.231.159.193	20.303.438.639	20.159.309.436
CATEGORIA XII - PARTITE CHE SI COMPENSANO NELLA SPESA		3.041.367.830	3.041.367.830	3.141.367.830
TOTALE		48.044.425.685	45.850.221.875	45.409.222.532
TITOLO III - ALIENAZIONE ED AMMORTAMENTO DI BENI PATRIMONIALI E RISCOSSIONE DI CREDITI				
CATEGORIA XIII - VENDITA DI BENI ED AFFRANCAZIONE DI CANONI		36.510.000	20.510.000	20.510.000
CATEGORIA XIV - AMMORTAMENTO DI BENI PATRIMONIALI		1.105.005.000	1.105.005.000	1.105.005.000
CATEGORIA XV - RIMBORSO DI ANTICIPAZIONI E DI CREDITI VARI DEL TESORO		1.072.551.000	1.080.100.000	1.087.895.000
TOTALE		2.214.066.000	2.205.615.000	2.213.410.000
TOTALE ENTRATE FINALI		536.167.965.129	563.176.475.319	575.665.100.976




999/658/1

CLASSIFICAZIONE ECONOMICA		ALLEGATO B/3		
B) BILANCIO DI CASSA TRIENNALE 2019 - 2021		2019	2020	2021
ANALISI PER CATEGORIA DELLE SPESE FINALI		(in euro)		
TITOLO I - SPESE CORRENTI				
REDDITI DA LAVORO DIPENDENTE		93.749.585.118	93.210.614.584	91.675.260.496
CONSUMI INTERMEDI		13.517.862.662	12.810.851.521	12.642.394.230
IMPOSTE PAGATE SULLA PRODUZIONE		4.984.728.272	4.918.922.952	4.781.540.945
TRASFERIMENTI CORRENTI AD AMMINISTRAZIONI PUBBLICHE		282.404.481.050	270.729.768.457	264.944.260.826
TRASFERIMENTI CORRENTI A FAMIGLIE E ISTITUZIONI SOCIALI PRIVATE		15.662.421.211	14.998.182.732	14.740.703.083
TRASFERIMENTI CORRENTI A IMPRESE		10.262.539.252	9.534.928.673	8.633.800.686
TRASFERIMENTI CORRENTI A ESTERO		1.570.480.050	1.497.648.040	1.493.888.698
RISORSE PROPRIE UNIONE EUROPEA		18.335.000.000	18.933.000.000	19.019.000.000
INTERESSI PASSIVI E REDDITI DA CAPITALE		79.899.057.945	82.554.395.656	87.875.750.280
POSTE CORRETTIVE E COMPENSATIVE		71.780.252.047	70.847.740.764	67.668.424.307
AMMORTAMENTI		1.105.005.000	1.105.005.000	1.105.005.000
ALTRE USCITE CORRENTI		25.535.918.371	32.146.277.288	32.132.627.990
TOTALE		618.807.330.978	613.287.335.667	606.712.656.541




999/658/2

CLASSIFICAZIONE ECONOMICA		ALLEGATO B/3		
B) BILANCIO DI CASSA TRIENNALE 2019 - 2021		2019	2020	2021
ANALISI PER CATEGORIA DELLE SPESE FINALI (in euro)				
TITOLO II - SPESE IN CONTO CAPITALE				
INVESTIMENTI FISSI LORDI E ACQUISTI DI TERRENI		6.890.143.162	5.755.831.589	4.880.972.547
CONTRIBUTI AGLI INVESTIMENTI AD AMMINISTRAZIONI PUBBLICHE		19.186.107.194	16.305.314.382	20.440.813.766
CONTRIBUTI AGLI INVESTIMENTI AD IMPRESE		10.350.625.302	11.891.973.982	10.155.278.760
CONTRIBUTI AGLI INVESTIMENTI A FAMIGLIE E ISTITUZIONI SOCIALI PRIVATE		264.729.378	211.163.250	102.007.530
CONTRIBUTI AGLI INVESTIMENTI A ESTERO		527.527.750	435.812.478	505.373.701
ALTRI TRASFERIMENTI IN CONTO CAPITALE		11.523.164.462	9.294.879.870	9.576.496.758
ACQUISIZIONI DI ATTIVITA' FINANZIARIE		5.256.223.543	2.945.600.000	1.687.520.000
TOTALE		53.998.520.791	46.840.575.551	47.348.463.062
TOTALE SPESE FINALI		672.805.851.769	660.127.911.218	654.061.119.603




C) – BILANCIO PROGRAMMATICO



BILANCIO PROGRAMMATICO DELLO STATO 2019-2021- COMPETENZA							
	Consuntivo 2017 accertamenti/ impegni	LB 2018	LB 2018 Assestato	2019	2020	2021	Tassi di variazione medi
Entrate Tributarie <i>In % sul PIL</i>	491,4 28,5	508,3 28,8	504,7 28,6	512,8 28,1	531,7 28,2	540,9 27,8	2,7
Altre Entrate <i>In % sul PIL</i>	91,6 5,3	71,1 4,0	73,8 4,2	65,4 3,6	63,1 3,3	62,6 3,2	-2,1
ENTRATE FINALI <i>In % sul PIL</i>	583,0 33,8	579,5 32,8	578,5 32,7	578,2 31,7	594,8 31,5	603,5 31,0	2,2
Spese correnti netto interessi <i>In % sul PIL</i>	478,3 27,7	497,0 28,1	497,2 28,1	515,0 28,3	514,8 27,3	510,4 26,2	-0,4
Interessi <i>In % sul PIL</i>	70,6 4,1	78,5 4,4	75,3 4,3	78,9 4,3	82,6 4,4	87,9 4,5	5,5
Spese in conto capitale <i>In % sul PIL</i>	63,2 3,7	49,0 2,8	49,8 2,8	52,5 2,9	52,9 2,8	49,1 2,5	-3,2
SPESE FINALI <i>In % sul PIL</i>	612,1 35,5	624,6 35,3	622,3 35,2	646,4 35,5	650,2 34,5	647,4 33,3	0,1
RISPARMIO PUBBLICO <i>In % sul PIL</i>	31,6 1,8	1,4 0,1	3,7 0,2	-18,0 -1,0	-4,8 -0,3	2,9 0,2	
SALDO NETTO DA FINANZIARE <i>In % sul PIL</i>	-29,1 -1,7	-45,1 -2,6	-43,8 -2,5	-68,2 -3,7	-55,3 -2,9	-43,9 -2,3	
AVANZO PRIMARIO <i>In % sul PIL</i>	41,5 2,4	33,4 1,9	31,5 1,8	10,7 0,6	27,2 1,4	44,0 2,3	
SALDO DI BILANCIO ESCLUSE LE PARTITE FINANZIARIE <i>In % sul PIL</i>	-7,5 -0,4	-43,3 -2,4	-41,8 -2,4	-67,2 -3,7	-54,6 -2,9	-43,4 -2,2	
PIL ai prezzi di mercato	1.725,0	1.767,6	1.767,6	1.822,7	1.887,0	1.946,3	



BILANCIO PROGRAMMATICO DELLO STATO 2019-2021- CASSA							
	Consuntivo 2017 riscosso/ pagato	LB 2018	LB 2018 Assestato	2019	2020	2021	Tassi di variazione medi
Entrate Tributarie	465,6 27,0	481,1 27,2	477,5 27,0	485,9 26,7	515,1 27,3	528,0 27,1	4,3
Altre Entrate	63,3 3,7	56,8 3,2	59,5 3,4	50,3 2,8	48,1 2,5	47,6 2,4	-2,6
ENTRATE FINALI <i>In % sul PIL</i>	528,9 30,7	537,9 30,4	537,0 30,4	536,2 29,4	563,2 29,8	575,7 29,6	3,6
Spese correnti netto interessi	468,3 27,1	511,4 28,9	512,4 29,0	539,2 29,6	531,0 28,1	519,1 26,7	-1,9
Interessi	70,5 4,1	77,5 4,4	75,3 4,3	79,9 4,4	82,6 4,4	87,9 4,5	4,9
Spese in conto capitale	52,3 3,0	52,5 3,0	53,8 3,0	54,0 3,0	46,8 2,5	47,3 2,4	-6,1
SPESE FINALI <i>In % sul PIL</i>	591,1 34,3	641,4 36,3	641,5 36,3	673,1 36,9	660,4 35,0	654,4 33,6	-1,4
RISPARMIO PUBBLICO <i>In % sul PIL</i>	-12,4 -0,7	-53,5 -3,0	-53,1 -3,0	-85,2 -4,7	-52,6 -2,8	-33,6 -1,7	
SALDO NETTO DA FINANZIARE <i>In % sul PIL</i>	-62,2 -3,6	-103,4 -5,9	-104,6 -5,9	-136,9 -7,5	-97,3 -5,2	-78,7 -4,0	
AVANZO PRIMARIO <i>In % sul PIL</i>	8,3 0,5	-25,9 -1,5	-29,3 -1,7	-57,0 -3,1	-14,7 -0,8	9,2 0,5	
SALDO DI BILANCIO ESCLUSE LE PARTITE FINANZIARIE <i>In % sul PIL</i>	-45,4 -2,6	-101,1 -5,7	-102,5 -5,8	-133,9 -7,3	-96,5 -5,1	-78,1 -4,0	
PIL ai prezzi di mercato	1.725,0	1.767,6	1.767,6	1.822,7	1.887,0	1.946,3	



D) – BILANCIO PER AZIONI


L'ARTICOLAZIONE IN AZIONI DELLE MISSIONI E DEI PROGRAMMI DI SPESA, RIPORTATA NEL PRESENTE QUADRO GENERALE, RIVESTE CARATTERE MERAMENTE CONOSCITIVO AI SENSI DELL'ARTICOLO 25-BIS, COMMA 7, SECONDO PERIODO, DELLA LEGGE 31 DICEMBRE 2009, N. 196.



999/701/1

Legge di Bilancio 2019 - 2021 - BILANCIO PER AZIONI


	2019	2020	2021
Organi costituzionali, a rilevanza costituzionale e Presidenza del Consiglio dei ministri (1)	2.286.139.199	2.294.938.685	2.284.837.450
Organi costituzionali (1.1)	1.742.212.195	1.742.212.195	1.742.212.195
Presidenza della Repubblica	224.259.513	224.259.513	224.259.513
Parlamento della Repubblica	1.455.629.208	1.455.629.208	1.455.629.208
Garanzia e legalita' costituzionale delle leggi	55.200.000	55.200.000	55.200.000
Supporto al Parlamento nelle materie di politica economica del lavoro e delle politiche sociali	7.123.474	7.123.474	7.123.474
Presidenza del Consiglio dei Ministri (1.3)	543.927.004	552.726.490	542.625.255
Indirizzo e coordinamento dell'azione di Governo	473.602.933	473.599.241	443.598.987
Celebrazioni ed eventi a carattere nazionale ed internazionale	2.944.841	10.756.646	26.656.522
Contributo allo Stato dell'8 per mille	37.859.458	37.863.271	37.863.271
Interventi in materia di salvaguardia dei territori montani e aree di confine	29.519.772	30.507.332	34.506.475
Amministrazione generale e supporto alla rappresentanza generale di Governo e dello Stato sul territorio (2)	609.586.520	619.530.197	551.965.037
Attuazione da parte delle Prefetture - Uffici Territoriali del Governo delle missioni del Ministero dell'Interno sul territorio (2.2)	609.586.520	619.530.197	551.965.037
Spese di personale per il programma	440.109.878	446.877.098	440.148.254
Gestione e assistenza del personale degli Uffici Territoriali del Governo	140.342	141.078	141.078
Contributo all'Agenzia dei beni confiscati	6.565.660	9.408.929	8.558.929
Spese per la custodia dei veicoli sequestrati ed esercizio delle funzioni sanzionatorie amministrative nelle materie dematerializzate	110.326.696	110.329.536	50.329.536
Gestione dei servizi logistici, amministrativi e del personale delle Prefetture per: ordine pubblico, sicurezza, cittadinanza e immigrazione e coordinamento con le autonomie territoriali	52.443.944	52.773.556	52.787.240
Relazioni finanziarie con le autonomie territoriali (3)	119.993.146.637	119.663.459.010	121.176.693.135
Erogazioni a Enti territoriali per interventi di settore (3.1)	3.140.713.594	2.217.490.040	2.216.378.094
Mutui a favore delle Regioni per politiche di settore	1.500.000	1.500.000	1.500.000
Finanziamento dei piani di rientro del debito dei Comuni in gestione commissariale straordinaria	537.080.032	537.080.032	537.080.032
Anticipazione di liquidita' per i debiti pregressi	-	-	-
Oneri finanziari su mutui contratti a carico dello Stato di prevalente interesse nazionale	823.038.881	837.830.683	791.378.714
Rimborso quota capitale mutui con oneri a carico dello Stato di prevalente interesse nazionale	1.779.094.681	841.079.325	886.419.348
Compartecipazione e regolazioni contabili ed altri trasferimenti alle autonomie speciali (3.5)	29.393.331.809	28.727.862.252	29.883.862.252
Compartecipazione delle autonomie speciali ai gettiti dei tributi erariali per lo svolgimento delle funzioni assegnate	8.964.792.042	8.318.122.485	8.390.122.485
Regolazioni contabili relative alla compartecipazione delle autonomie speciali ai gettiti dei tributi erariali riscossi direttamente dalle autonomie speciali	20.230.000.000	20.230.000.000	21.070.000.000
Interventi di settore a favore delle Regioni a statuto speciale	198.539.767	179.739.767	423.739.767
Concorso dello Stato al finanziamento della spesa sanitaria (3.6)	74.118.574.686	75.888.074.686	76.579.284.686
Tutela dei livelli essenziali di assistenza	74.040.074.000	75.809.574.000	76.500.784.000
Contributi per strutture sanitarie private	78.500.686	78.500.686	78.500.686
Rapporti finanziari con Enti territoriali (3.7)	1.915.654.602	1.698.420.891	1.841.291.888
Concorso dello Stato per mobilità dei dipendenti pubblici	25.025.458	25.025.458	25.025.458
Compensazione differenze prezzo carburanti in zone di confine	25.000.000	25.000.000	25.000.000
Interventi di settore a favore delle Regioni	675.045.736	468.302.025	609.103.022
Reintegro del minor gettito IRAP destinato alle Regioni sul costo del lavoro	384.673.000	384.673.000	384.673.000
Oneri finanziari su mutui contratti a carico dello Stato di prevalente interesse territoriale	253.000.000	242.300.000	232.400.000



999/701/2

Legge di Bilancio 2019 - 2021 - BILANCIO PER AZIONI


	2019	2020	2021
Rimborso quota capitale mutui con oneri a carico dello Stato di prevalente interesse territoriale	204.770.000	204.980.000	216.950.000
Attuazione federalismo amministrativo	345.535.310	345.535.310	345.535.310
Rimborso IVA per contratti di servizio di pubblico trasporto	2.605.098	2.605.098	2.605.098
Gestione dell'albo dei segretari comunali e provinciali (3.8)	35.355.082	35.382.728	35.379.589
Spese di personale per il programma	28.863.328	28.859.916	28.856.777
Gestione e assistenza del personale dell'Albo dei segretari comunali	18.708	18.708	18.708
Albo segretari comunali	3.324.035	3.327.733	3.327.733
Formazione specialistica dei dirigenti delle amministrazioni locali	3.149.011	3.176.371	3.176.371
Interventi e cooperazione istituzionale nei confronti delle autonomie locali (3.9)	42.992.348	64.089.514	64.522.847
Spese di personale per il programma	21.618.399	21.635.173	21.568.506
Servizi anagrafici, stato civile e formazione	7.111.060	7.174.360	7.174.360
Servizi elettorali	3.102.359	3.117.683	3.117.683
Supporto ai Prefetti	205.530	207.298	207.298
Gestione, assistenza e formazione della categoria dei segretari generali delle comunità montane e dei consorzi dei Comuni	5.000	5.000	5.000
Gestione della carta d'identità elettronica	10.950.000	31.950.000	32.450.000
Elaborazione, quantificazione e assegnazione delle risorse finanziarie da attribuire agli enti locali (3.10)	11.346.524.516	11.032.138.899	10.555.973.779
Spese di personale per il programma	4.216.673	4.316.860	4.323.957
Ripartizione risorse agli Enti Locali da devoluzione fiscalità	6.565.276.849	6.565.279.987	6.565.279.987
Attribuzione risorse agli Enti Locali a compensazione di minori entrate da fiscalità	613.748.388	676.091.415	658.871.915
Attribuzione contributi specifici in favore di determinati Enti Locali	1.380.925.712	1.009.902.339	867.683.962
Ammortamento mutui per interventi specifici a favore degli Enti Locali	104.703.521	86.440.077	69.705.737
Contributi a rimborso maggiori spese degli Enti Locali per contenimento tariffe servizi pubblici	17.648.020	17.648.020	17.648.020
Anticipazioni per risanamento Enti Locali e contributi in conto interessi per operazioni di indebitamento	229.735.043	230.000.000	-
Trasferimenti ai Comuni per il contrasto all'evasione fiscale e contributiva	17.000.000	17.000.000	17.000.000
Supporto all'attività di elaborazione e assegnazione dei trasferimenti erariali	217.669	219.523	219.523
Federalismo amministrativo	50.720.933	50.720.933	50.720.933
Concorso dello Stato al finanziamento dei bilanci degli Enti Locali	1.646.482.706	1.654.519.745	1.654.519.745
Contributi a Province e città metropolitane per interventi relativi alla viabilità e all'edilizia scolastica	715.849.002	720.000.000	650.000.000
L'Italia in Europa e nel mondo (4)	25.286.607.676	25.993.019.136	27.025.782.806
Protocollo internazionale (4.1)	6.585.991	6.631.222	6.631.000
Spese di personale per il programma	4.235.662	4.280.893	4.280.671
Visite ufficiali, eventi internazionali e rapporti con il corpo diplomatico-consolare	2.350.329	2.350.329	2.350.329
Cooperazione allo sviluppo (4.2)	1.180.129.280	1.180.215.970	1.182.213.098
Spese di personale per il programma	7.921.718	7.918.588	7.915.716
Partecipazione italiana alla cooperazione allo sviluppo in ambito europeo e multilaterale	654.782.196	654.782.196	654.782.196
Attività di indirizzo, valutazione e controllo della cooperazione allo sviluppo	1.920.410	1.921.942	1.921.942
Attuazione delle politiche di cooperazione mediante l'Agenzia Italiana per la Cooperazione allo Sviluppo	515.504.956	515.593.244	517.593.244
Cooperazione economica e relazioni internazionali (4.4)	34.807.075	34.702.705	34.600.954
Spese di personale per il programma	11.481.576	11.376.884	11.275.133
Cooperazione politica ed economica con i paesi e le organizzazioni regionali dell'Asia, dell'America Latina e dell'Africa subsahariana	2.806.149	2.806.471	2.806.471
Cooperazione multilaterale in campo economico, commerciale e finanziario	20.519.350	20.519.350	20.519.350



999/701/3

Legge di Bilancio 2019 - 2021 - BILANCIO PER AZIONI

	2019	2020	2021
Promozione della pace e sicurezza internazionale (4.6)	428.057.426	431.054.797	429.902.061
Spese di personale per il programma	13.402.741	13.399.763	13.397.027
Rapporti politici internazionali e diritti umani	412.695.540	415.695.889	415.545.889
Sicurezza, disarmo e processi di stabilizzazione nelle aree di crisi	1.959.145	1.959.145	959.145
Integrazione europea (4.7)	24.795.939	23.486.361	23.474.343
Spese di personale per il programma	7.469.527	7.459.602	7.447.584
Politiche dell'Unione Europea	2.645.326	2.645.673	2.645.673
Accordi economici e politiche di sviluppo con i Paesi dell'Europa	14.681.086	13.381.086	13.381.086
Italiani nel mondo e politiche migratorie (4.8)	82.324.070	32.277.198	32.122.002
Spese di personale per il programma	7.162.719	7.115.627	6.960.431
Politiche e servizi per gli italiani nel mondo	3.164.230	3.164.450	3.164.450
Cooperazione migratoria	71.997.121	21.997.121	21.997.121
Promozione del sistema Paese (4.9)	211.979.201	213.483.502	173.486.082
Spese di personale per il programma	12.010.256	12.004.617	12.082.197
Promozione e diffusione della lingua e della cultura italiana all'estero	77.768.636	77.777.862	55.577.862
Internazionalizzazione del sistema produttivo e cooperazione scientifica e tecnologica in ambito internazionale	56.181.942	57.682.656	39.807.656
Risorse da destinare al personale in servizio presso le istituzioni scolastiche all'estero	66.018.367	66.018.367	66.018.367
Partecipazione italiana alle politiche di bilancio in ambito UE (4.10)	20.871.706.416	21.884.506.416	23.964.606.416
Partecipazione al bilancio UE	18.335.000.000	18.933.000.000	19.019.000.000
Attuazione delle politiche comunitarie in ambito nazionale	2.536.706.416	2.951.506.416	4.945.606.416
Politica economica e finanziaria in ambito internazionale (4.11)	1.746.161.493	1.480.934.255	484.451.688
Politiche di cooperazione economica in ambito internazionale	13.556.517	13.556.517	13.556.517
Partecipazione a banche, fondi ed organismi internazionali	1.625.882.440	1.387.575.897	384.495.897
Cancellazione debito paesi poveri	106.722.536	79.801.841	86.399.274
Presenza dello Stato all'estero tramite le strutture diplomatico-consolari (4.12)	79.417.962	82.756.082	71.729.750
Spese di personale per il programma	1.582.874	1.581.404	1.580.072
Funzionamento delle strutture diplomatico-consolari e attività istituzionali delle sedi all'estero	77.835.088	81.174.678	70.149.678
Rappresentanza all'estero e servizi ai cittadini e alle imprese (4.13)	595.547.711	597.971.775	597.685.028
Spese di personale per il programma all'estero	127.783.078	129.160.915	128.824.663
Risorse connesse all'impiego di personale all'estero	466.496.852	467.548.079	467.597.584
Programmazione, distribuzione ed avvicendamento del personale in Italia e all'estero, servizi ed aggiornamento professionale	1.267.781	1.262.781	1.262.781
Coordinamento dell'Amministrazione in ambito internazionale (4.14)	17.531.506	17.525.353	17.519.394
Spese di personale per il programma	11.819.090	11.812.593	11.806.634
Programmazione e coordinamento dell'Amministrazione	3.739.437	3.739.437	3.739.437
Tutela dei connazionali nelle crisi internazionali	1.883.422	1.883.766	1.883.766
Attività di controllo e prevenzione dell'Autorità Nazionale - UAMA per i materiali d'armamento	89.557	89.557	89.557
Comunicazione in ambito internazionale (4.15)	4.049.980	3.960.892	3.849.315
Spese di personale per il programma	3.098.051	3.008.963	2.897.386
Comunicazione istituzionale e rapporti con i media	951.929	951.929	951.929
Sicurezza delle strutture in Italia e all'estero e controlli ispettivi. (4.17)	3.513.626	3.512.608	3.511.675
Spese di personale per il programma	3.054.414	3.053.396	3.052.463
Sicurezza e controlli delle strutture dell'Amministrazione	459.212	459.212	459.212



999/701/4

Legge di Bilancio 2019 - 2021 - BILANCIO PER AZIONI


	2019	2020	2021
Difesa e sicurezza del territorio (5)	20.763.731.816	21.796.322.869	20.327.353.744
Approntamento e impiego Carabinieri per la difesa e la sicurezza (5.1)	6.414.255.168	6.450.383.234	6.474.329.768
Spese di personale per il programma	5.945.887.726	5.966.376.366	5.992.857.618
Comando, pianificazione, coordinamento e controllo di vertice. Sostegno logistico e amministrativo	290.296.216	306.958.152	309.128.434
Approntamento ed impiego delle unità operative per l'espletamento dei compiti militari e di polizia	64.979.656	60.707.156	58.707.156
Formazione ed addestramento del personale	13.337.614	13.337.614	13.337.614
Ammodernamento/Rinnovamento dello Strumento Operativo	64.733.985	65.983.985	63.278.985
Gestione e assistenza del personale dell'Arma	35.019.971	37.019.961	37.019.961
Approntamento, impiego e ricondizionamento dei Comandi e Reparti dell'Arma dei Carabinieri per le missioni internazionali	-	-	-
Approntamento e impiego delle forze terrestri (5.2)	5.300.001.130	5.180.615.255	5.169.986.796
Spese di personale per il programma	4.917.725.917	4.803.440.042	4.792.811.583
Comando, pianificazione, coordinamento e controllo di vertice delle forze terrestri	2.367.022	2.367.022	2.367.022
Approntamento ed impiego delle unità operative per l'espletamento dei compiti militari delle forze terrestri	11.673.370	5.173.370	5.173.370
Formazione militare del personale delle forze terrestri	15.362.906	15.862.906	15.862.906
Sostegno logistico e supporto territoriale delle forze terrestri	330.229.254	331.129.254	331.129.254
Approntamento, impiego e ricondizionamento dei Comandi e Reparti delle forze terrestri per le missioni internazionali	-	-	-
Gestione e assistenza per il personale delle forze terrestri	22.642.661	22.642.661	22.642.661
Approntamento e impiego delle forze marittime (5.3)	2.112.212.461	2.092.453.883	2.075.571.773
Spese di personale per il programma	1.939.941.081	1.922.282.503	1.905.400.393
Comando, pianificazione, coordinamento e controllo di vertice delle forze marittime	2.788.869	2.788.869	2.788.869
Approntamento ed impiego delle unità operative per l'espletamento dei compiti militari delle forze marittime	15.253.112	13.153.112	13.153.112
Formazione militare del personale delle forze marittime	12.982.415	12.982.415	12.982.415
Sostegno logistico e supporto territoriale delle forze marittime	128.881.269	128.881.269	128.881.269
Approntamento, impiego e ricondizionamento dei Comandi e Reparti delle forze marittime per le missioni internazionali	-	-	-
Gestione e assistenza del personale delle forze marittime	12.365.715	12.365.715	12.365.715
Approntamento e impiego delle forze aeree (5.4)	2.716.151.168	2.700.055.068	2.693.493.592
Spese di personale per il programma	2.478.202.914	2.459.901.014	2.454.783.338
Comando, pianificazione, coordinamento e controllo di vertice delle forze aeree	1.683.953	1.683.953	1.683.953
Approntamento ed impiego delle unità operative per l'espletamento dei compiti militari delle forze aeree	38.216.217	41.577.217	39.387.217
Formazione militare del personale delle forze aeree	21.171.559	17.880.569	19.583.769
Sostegno logistico e supporto territoriale delle forze aeree	134.067.513	133.303.303	133.796.303
Trasporto aereo di Stato	29.461.767	32.361.767	30.911.767
Approntamento, impiego e ricondizionamento dei Comandi e Reparti delle forze aeree per le missioni internazionali	-	-	-
Gestione e assistenza per il personale delle forze aeree	13.347.245	13.347.245	13.347.245
Pianificazione generale delle Forze Armate e approvvigionamenti militari (5.6)	3.223.864.569	3.825.568.109	3.913.971.815
Spese di personale per il programma	704.952.192	707.506.726	698.927.650
Comando, pianificazione, coordinamento e controllo di vertice interforze - area tecnico/operativa	813.804	913.804	913.804
Acquisizione e mantenimento delle qualifiche e della capacità operativa delle unità	2.362.197	2.362.197	2.362.197
Formazione militare del personale	3.780.923	3.693.923	3.741.923



999/701/5

Legge di Bilancio 2019 - 2021 - BILANCIO PER AZIONI


	2019	2020	2021
Sostegno logistico e supporto territoriale delle forze armate	64.802.948	22.570.178	22.571.838
Ammodernamento, rinnovamento e sostegno delle capacità dello Strumento Militare	1.850.842.837	2.429.255.413	2.526.492.735
Pianificazione generale, direzione e coordinamento di vertice - area tecnico/amministrativa e tecnico/industriale	21.956.507	21.951.507	21.951.507
Approvvigionamenti comuni a supporto dell'area tecnico operativa	422.904.213	488.240.413	488.186.213
Aggiornamento, specializzazione e qualificazione tecnica e amministrativa del personale della Difesa	404.409	404.409	404.409
Ricerca tecnologica nel settore della difesa	48.139.636	48.139.636	48.139.636
Gestione e assistenza del personale militare	102.904.903	100.529.903	100.279.903
Servizi generali e supporto alle missioni internazionali	-	-	-
Missioni internazionali (5.8)	997.247.320	1.547.247.320	-
Missioni internazionali	997.247.320	1.547.247.320	-
Giustizia (6)	8.766.798.623	8.816.363.441	8.644.787.858
Amministrazione penitenziaria (6.1)	2.883.175.338	2.912.949.716	2.905.549.443
Spese di personale per il programma (personale amministrativo e magistrati)	216.356.697	215.566.244	210.279.853
Spese di personale per il programma (polizia penitenziaria)	2.007.550.686	2.002.407.559	1.998.413.677
Servizi tecnici e logistici connessi alla custodia delle persone detenute	259.980.106	260.680.106	256.010.106
Accoglienza, trattamento penitenziario e politiche di reinserimento delle persone sottoposte a misure giudiziarie	288.683.002	311.149.206	311.149.206
Realizzazione di nuove infrastrutture, potenziamento e ristrutturazione nell'ambito dell'edilizia carceraria	43.731.605	52.231.605	58.581.605
Supporto per l'erogazione dei servizi penitenziari	15.141.817	15.531.817	15.531.817
Gestione e assistenza del personale del programma Amministrazione penitenziaria	51.731.425	55.383.179	55.583.179
Giustizia civile e penale (6.2)	4.064.606.300	4.081.256.666	3.959.801.675
Spese di personale per il programma (personale civile)	1.380.667.516	1.297.458.555	1.296.757.281
Spese di personale per il programma (magistrati)	1.844.407.317	1.894.324.836	1.919.836.240
Attività di verbalizzazione atti processuali e videoconferenza nell'ambito dei procedimenti giudiziari	44.661.419	48.861.419	49.761.419
Funzionamento della Scuola Superiore della Magistratura	13.335.928	13.335.928	13.335.928
Sviluppo degli strumenti di innovazione tecnologica in materia informatica e telematica per l'erogazione dei servizi di giustizia	255.112.892	306.749.926	157.922.762
Funzionamento uffici giudiziari	513.547.268	507.705.923	509.655.923
Efficientamento del sistema giudiziario	12.873.960	12.820.079	12.532.122
Giustizia minorile e di comunità (6.3)	272.446.970	272.877.518	272.840.953
Spese di personale per il programma (personale amministrativo e magistrati)	133.700.344	134.058.451	134.020.302
Spese di personale per il programma (polizia penitenziaria)	67.232.351	67.179.723	67.131.307
Trattamento, interventi e politiche di reinserimento delle persone sottoposte a misure giudiziarie, attuazione provvedimenti autorità giudiziaria	42.658.832	42.658.832	42.758.832
Realizzazione di nuove infrastrutture, potenziamento e ristrutturazione per la giustizia minorile e di comunità	7.994.949	7.994.949	7.994.949
Supporto per l'erogazione dei servizi per la giustizia minorile e di comunità	19.137.996	19.137.996	19.087.996
Cooperazione internazionale in materia civile minorile	69.776	69.776	69.776
Gestione del personale per il programma Giustizia minorile e di comunità	1.652.722	1.777.791	1.777.791
Giustizia tributaria (6.5)	198.048.536	192.042.121	189.770.890
Spese di personale per il programma	85.189.034	81.138.867	79.423.448
Contenzioso tributario e Garanzia dei diritti del contribuente	112.859.502	110.903.254	110.347.442



999/701/6

Legge di Bilancio 2019 - 2021 - BILANCIO PER AZIONI


	2019	2020	2021
Servizi di gestione amministrativa per l'attività giudiziaria (6.6)	1.138.934.301	1.146.530.242	1.106.117.719
Spese di personale per il programma (personale civile)	11.013.316	11.009.257	10.996.734
Spese di personale per il programma (magistrati)	4.111.935	4.111.935	4.111.935
Magistratura onoraria	204.999.725	204.999.725	204.599.725
Supporto allo svolgimento dei procedimenti giudiziari attraverso le spese di giustizia	516.626.730	516.626.730	516.626.730
Supporto allo svolgimento dei procedimenti giudiziari attraverso intercettazioni	218.718.734	218.718.734	218.718.734
Equa riparazione in caso di violazione del termine ragionevole del processo	172.400.000	180.000.000	140.000.000
Supporto all'erogazione dei servizi di giustizia	5.467.481	5.467.481	5.467.481
Cooperazione internazionale in materia civile e penale	2.355.490	2.355.490	2.355.490
Abilitazione alla professione forense e accesso alla professione notarile	3.240.890	3.240.890	3.240.890
Giustizia amministrativa (6.7)	175.125.212	176.245.212	176.245.212
Giustizia amministrativa	175.125.212	176.245.212	176.245.212
Autogoverno della magistratura (6.8)	34.461.966	34.461.966	34.461.966
Garanzia dell'autonomia e indipendenza dell'ordine giudiziario	34.461.966	34.461.966	34.461.966
Ordine pubblico e sicurezza (7)	11.222.733.593	11.381.848.165	11.262.028.177
Sicurezza democratica (7.4)	740.252.211	740.261.792	740.271.469
Sistema di informazione per la sicurezza della Repubblica	740.252.211	740.261.792	740.271.469
Concorso della Guardia di Finanza alla sicurezza pubblica (7.5)	1.588.202.213	1.579.166.496	1.562.940.830
Spese di personale per il programma	1.323.522.647	1.325.541.641	1.325.995.541
Gestione e assistenza del personale del Corpo della Guardia di Finanza	1.447.632	1.447.632	1.447.632
Contrasto alla criminalità, operazioni di polizia aereo marittima, ambientale e di tutela del patrimonio artistico	46.952.911	47.090.306	47.234.562
Sicurezza pubblica, controllo del territorio e tutela dell'ordine pubblico	105.730.269	105.926.152	106.123.986
Reclutamento, specializzazione e qualificazione a supporto dell'ordine pubblico, della sicurezza e del controllo del territorio ed a contrasto alla criminalità	2.029.263	2.029.263	2.029.263
Investimenti finalizzati al miglioramento e ammodernamento delle strutture, dei mezzi e delle dotazioni	108.519.491	97.131.502	80.109.846
Sicurezza e controllo nei mari, nei porti e sulle coste (7.7)	755.572.039	776.825.212	762.365.892
Spese di personale per il programma (personale militare)	583.043.422	583.237.225	586.780.680
Spese di personale per il programma (personale civile)	19.697.591	19.684.961	19.673.340
Gestione ed assistenza del personale del Corpo delle Capitanerie di porto	273.808	273.808	273.808
Trattamenti provvisori di pensione	7.580.204	7.580.204	7.580.204
Controllo e vigilanza a tutela delle coste, del mare e delle sue risorse	31.137.790	35.862.790	31.660.590
Salvaguardia della vita umana in mare	49.472.949	49.197.949	48.995.749
Sicurezza e controllo della navigazione	27.728.247	22.100.247	21.100.247
Potenziamento relativo alla componente aeronavale e dei sistemi di telecomunicazione del Corpo delle Capitanerie di porto	36.638.028	58.888.028	46.301.274
Contrasto al crimine, tutela dell'ordine e della sicurezza pubblica (7.8)	7.061.461.258	7.217.881.144	7.191.368.025
Spese di personale per il programma (personale civile)	351.946.934	349.508.504	345.000.328
Spese di personale per il programma (Polizia di Stato)	5.931.711.076	5.910.119.437	5.882.430.421
Gestione e assistenza del personale della Polizia di Stato	9.350.110	9.362.766	9.362.766
Formazione ed addestramento della Polizia di Stato	74.463.919	76.453.445	73.848.911
Potenziamento e ammodernamento della Polizia di Stato	194.031.531	369.509.823	383.986.148
Servizi di prevenzione, controllo del territorio e sicurezza stradale	353.120.817	357.772.936	350.057.758
Contrasto all'immigrazione clandestina e sicurezza delle frontiere e delle principali stazioni ferroviarie	144.887.617	143.395.431	144.922.891
Servizi speciali di pubblica sicurezza	1.949.254	1.758.802	1.758.802



999/701/7

Legge di Bilancio 2019 - 2021 - BILANCIO PER AZIONI


	2019	2020	2021
Servizio permanente dell'Arma dei Carabinieri per la tutela dell'ordine e la sicurezza pubblica (7.9)	439.581.718	440.657.760	440.657.760
Risorse da assegnare per competenze accessorie destinate all'Arma dei Carabinieri	146.045.449	145.673.931	145.673.931
Partecipazione dell'Arma dei Carabinieri all'attività di prevenzione e contrasto al crimine	146.312.191	146.493.928	146.493.928
Partecipazione dell'Arma dei Carabinieri all'attività di ordine pubblico e pubblico soccorso	147.224.078	148.489.901	148.489.901
Pianificazione e coordinamento Forze di polizia (7.10)	637.664.154	627.055.761	564.424.201
Risorse da assegnare per competenze accessorie destinate alle Forze di Polizia	84.138.911	84.755.141	85.665.141
Formazione ed addestramento delle Forze di Polizia	14.850.893	15.196.213	15.118.213
Potenziamento e ammodernamento delle Forze di Polizia	179.907.348	177.871.127	119.861.174
Partecipazione delle Forze di Polizia all'attività di contrasto al crimine	76.572.923	77.729.912	77.926.305
Partecipazione delle Forze di Polizia all'attività di ordine pubblico e pubblico soccorso	93.434.051	92.902.603	92.252.603
Spese di carattere riservato per: l'attuazione dei programmi di protezione, lotta alla criminalità organizzata, traffico illecito di stupefacenti	104.618.749	94.459.486	89.459.486
Speciali elargizioni in favore delle vittime del dovere e delle loro famiglie	84.141.279	84.141.279	84.141.279
Ammortamento mutui per potenziamento e ammodernamento delle Forze di Polizia	-	-	-
Soccorso civile (8)	7.620.067.578	4.939.010.414	4.349.051.945
Gestione del sistema nazionale di difesa civile (8.2)	12.109.824	5.196.709	5.143.226
Spese di personale per il programma	1.994.338	1.991.518	1.938.035
Attività di difesa civile	875.473	882.874	882.874
Assistenza alle popolazioni in occasione di pubbliche calamità	9.240.013	2.322.317	2.322.317
Prevenzione dal rischio e soccorso pubblico (8.3)	2.334.707.970	2.380.048.479	2.382.573.492
Spese di personale per il programma (personale civile)	17.868.337	17.642.681	16.961.588
Spese di personale per il programma (Corpo Nazionale dei Vigili del Fuoco)	1.704.708.066	1.740.242.910	1.747.064.177
Gestione e assistenza del personale dei Vigili del Fuoco	116.719.681	116.967.613	116.967.613
Gestione del soccorso pubblico	255.482.759	244.985.642	245.000.449
Servizi di prevenzione incendi e di vigilanza antincendio	484.585	488.842	488.842
Prevenzione e contrasto dei rischi non convenzionali e funzionamento della rete nazionale per il rilevamento della ricaduta radioattiva	3.397.365	3.414.272	3.414.272
Concorso della flotta aerea del Corpo Nazionale dei Vigili del Fuoco alla lotta attiva agli incendi boschivi	89.589.229	89.731.360	89.731.360
Formazione ed addestramento dei Vigili del Fuoco	6.095.217	6.127.477	6.127.477
Ammodernamento e potenziamento dei Vigili del Fuoco	129.594.850	149.679.801	146.049.833
Speciali elargizioni in favore delle vittime del dovere e delle famiglie dei Vigili del Fuoco	10.767.881	10.767.881	10.767.881
Interventi per pubbliche calamità' (8.4)	3.265.603.844	925.203.844	532.773.844
Sostegno alla ricostruzione	3.205.603.844	775.203.844	382.773.844
Prevenzione rischio sismico	60.000.000	150.000.000	150.000.000
Protezione civile (8.5)	2.007.645.940	1.628.561.382	1.428.561.383
Coordinamento del sistema di protezione civile	77.332.995	77.142.995	77.142.995
Protezione civile di primo intervento	744.782.919	391.182.919	391.182.919
Interventi per emergenze diverse da calamità' naturali	17.235.469	17.235.468	14.235.469
Ammortamento mutui e prestiti obbligazionari attivati a seguito di calamità' naturali	360.294.557	243.000.000	46.000.000
Interventi infrastrutturali di prima emergenza derivante da dissesto idrogeologico	808.000.000	900.000.000	900.000.000



999/701/8

Legge di Bilancio 2019 - 2021 - BILANCIO PER AZIONI


	2019	2020	2021
Agricoltura, politiche agroalimentari e pesca (9)	843.905.497	805.432.297	746.939.642
Politiche europee ed internazionali e dello sviluppo rurale (9.2)	314.262.935	303.642.593	268.600.392
Spese di personale per il programma	12.572.944	12.282.635	12.107.316
Partecipazione ai processi decisionali per gli accordi internazionali e per la politica agricola comune e azioni di sostegno ai mercati	5.476.017	5.693.107	1.693.107
Politiche del sistema agricolo a livello nazionale ed internazionale per il settore dello sviluppo rurale e supporto per gli investimenti produttivi in agricoltura	16.501.406	26.501.406	11.501.406
Piano irriguo nazionale	102.502.189	83.515.066	57.748.184
Tutela settore agricolo a seguito di avversità climatiche, salvaguardia della biodiversità e del patrimonio genetico vegetale, servizio fitosanitario e contrasto epizootie	24.707.732	20.707.732	27.707.732
Promozione della ricerca nel settore agricolo agroalimentare e rurale, miglioramento genetico vegetale	115.039.962	120.039.962	120.039.962
Rilancio settore zootecnico e miglioramento genetico del bestiame	26.255.003	26.295.003	26.295.003
Politiche forestali, tutela e valorizzazione dei prodotti forestali e certificazione CITES	5.207.682	2.607.682	5.507.682
Distribuzione di derrate alimentari alle persone indigenti e progetti contro gli sprechi alimentari	6.000.000	6.000.000	6.000.000
Vigilanza, prevenzione e repressione frodi nel settore agricolo, agroalimentare, agroindustriale e forestale (9.5)	43.426.899	45.399.130	45.051.246
Spese di personale per il programma	34.961.513	36.929.920	36.578.174
Prevenzione e repressione delle frodi e tutela della qualità dei prodotti agroalimentari	4.470.368	4.474.192	4.478.054
Analisi di laboratorio ed attività di ricerca e sperimentazione analitica per il contrasto alle frodi agroalimentari	2.809.578	2.809.578	2.809.578
Azione anti frode svolta dal Comando dei Carabinieri Politiche Agricole a tutela del comparto agroalimentare per la corretta destinazione dei finanziamenti UE e la sicurezza alimentare	1.185.440	1.185.440	1.185.440
Politiche competitive, della qualità agroalimentare, della pesca, dell'ippica e mezzi tecnici di produzione (9.6)	486.215.663	456.390.574	433.288.004
Spese di personale per il programma	15.169.544	15.069.465	14.986.895
Interventi a favore del settore pesca e acquacoltura	60.024.324	33.621.313	33.601.313
Competitività delle filiere agroalimentari, sviluppo delle imprese e della cooperazione per la valorizzazione del sistema agroalimentare italiano	236.416.163	232.484.164	209.484.164
Sviluppo del sistema informativo agricolo nazionale	11.308.082	11.368.082	11.368.082
Interventi a favore del settore ippico	163.297.550	163.847.550	163.847.550
Energia e diversificazione delle fonti energetiche (10)	219.614.927	234.592.753	234.548.688
Sicurezza approvvigionamento, infrastrutture gas e petrolio e relativi mercati, relazioni comunitarie ed internazionali nel settore energetico (10.6)	25.939.355	25.931.633	25.930.997
Spese di personale per il programma	3.395.685	3.387.963	3.387.327
Sviluppo dei mercati del gas e petrolifero e delle risorse energetiche nazionali, sicurezza degli approvvigionamenti di energia e relazioni comunitarie ed internazionali	22.543.670	22.543.670	22.543.670
Regolamentazione del settore elettrico, nucleare, delle energie rinnovabili e dell'efficienza energetica, ricerca per lo sviluppo sostenibile (10.7)	182.423.074	197.422.005	197.379.959
Spese di personale per il programma	3.519.596	3.518.527	3.476.481
Iniziativa relative al settore elettrico e nucleare, regolamentazione delle modalità di incentivazione dell'efficienza energetica e delle fonti rinnovabili	26.447.625	41.447.625	41.447.625
Ricerca in ambito energetico e ambientale con riferimento alle politiche di sviluppo sostenibile e all'efficienza energetica	152.455.853	152.455.853	152.455.853



999/701/9

Legge di Bilancio 2019 - 2021 - BILANCIO PER AZIONI


	2019	2020	2021
Innovazione, regolamentazione tecnica, gestione e controllo delle risorse del sottosuolo (10.8)	11.252.498	11.239.115	11.237.732
Spese di personale per il programma	3.795.150	3.781.767	3.780.384
Attività relative alle risorse energetiche nazionali del sottosuolo e delle materie prime strategiche in ambito minerario ed industriale	7.457.348	7.457.348	7.457.348
Competitività e sviluppo delle imprese (11)	24.757.468.783	20.682.675.946	19.661.143.820
Promozione e attuazione di politiche di sviluppo, competitività e innovazione, di responsabilità sociale d'impresa e movimento cooperativo (11.5)	3.169.626.282	2.995.335.266	2.717.545.357
Spese di personale per il programma	6.307.784	6.191.450	6.270.868
Politica industriale e politiche per la competitività del sistema produttivo nazionale	73.517.767	71.517.767	71.517.767
Realizzazione di progetti di ricerca e sviluppo tecnologico dell'industria aeronautica	312.133.600	362.133.600	432.133.600
Interventi per l'innovazione del sistema produttivo del settore dell'aerospazio, della sicurezza e della difesa	2.446.236.398	2.291.701.855	2.023.743.191
Ammortamento mutui per interventi nel settore dell'aerospazio, della sicurezza e della difesa	330.556.573	262.916.434	183.005.771
Promozione delle PMI e del movimento cooperativo	874.160	874.160	874.160
Vigilanza sugli enti, sul sistema cooperativo e sulle gestioni commissariali (11.6)	55.819.295	18.325.818	18.422.326
Spese di personale per il programma	6.698.717	5.959.727	6.056.874
Vigilanza sulle società fiduciarie e di revisione, sul sistema cooperativo e sugli enti vigilati	12.899.766	11.145.279	11.144.640
Gestione delle procedure di amministrazione straordinaria delle grandi imprese in crisi e di liquidazione coatta amministrativa di enti cooperativi e società fiduciarie	36.220.812	1.220.812	1.220.812
Incentivazione del sistema produttivo (11.7)	754.130.725	602.031.026	510.509.133
Spese di personale per il programma	13.539.228	13.523.403	13.464.198
Finanziamenti agevolati, contributi in c/interessi e in c/capitale, per lo sviluppo delle imprese	735.879.195	586.795.321	495.332.633
Garanzie a sostegno del credito alle PMI	4.712.302	1.712.302	1.712.302
Incentivi alle imprese per interventi di sostegno (11.8)	2.336.015.072	244.017.906	244.017.906
Agevolazioni sui finanziamenti alle imprese concessi sul FRI	66.997.166	115.000.000	115.000.000
Garanzie assunte dallo Stato	1.974.017.906	84.017.906	84.017.906
Sostegno finanziario al sistema produttivo interno e sviluppo della cooperazione	295.000.000	45.000.000	45.000.000
Interventi di sostegno tramite il sistema della fiscalità (11.9)	18.380.480.169	16.751.961.810	16.099.579.867
Settore agricolo	2.000.000	2.000.000	2.000.000
Turismo e alberghi	151.700.000	60.000.000	-
Settore cinema, musica, arti, cultura e editoria	173.435.000	169.094.750	168.094.750
Ricerca e sviluppo	1.274.100.000	591.100.000	974.100.000
Attività manifatturiere	37.975.000	37.975.000	37.975.000
Ricostruzione di imprese danneggiate da eventi sismici	565.683.169	572.482.060	618.200.117
Sospensione versamenti tributari a favore delle popolazioni colpite da calamità naturali	33.000.000	33.000.000	33.000.000
Agevolazioni fiscali a favore di particolari aree territoriali	685.527.000	150.200.000	-
Settore dell'autotrasporto	1.587.500.000	1.587.500.000	1.667.500.000
Settore creditizio e bancario	4.500.000.000	4.000.000.000	3.500.000.000
Agevolazioni fiscali a favore di enti non commerciali	36.300.000	195.500.000	-
Agevolazioni fiscali a favore di imprese	305.300.000	323.350.000	69.350.000
Riduzione cuneo fiscale	8.953.560.000	8.953.560.000	8.953.560.000
Agevolazioni fiscali a favore di enti previdenziali	-	-	-
Agevolazioni fiscali per la crescita economica	74.400.000	76.200.000	75.800.000



999/701/10

Legge di Bilancio 2019 - 2021 - BILANCIO PER AZIONI


	2019	2020	2021
Lotta alla contraffazione e tutela della proprietà industriale (11.10)	60.183.323	69.908.151	69.974.668
Spese di personale per il programma	5.493.121	5.417.949	5.484.466
Tutela, incentivazione e valorizzazione della proprietà industriale e contrasto dei fenomeni contraffattivi	15.078.780	24.878.780	24.878.780
Partecipazione agli organismi internazionali per la difesa della proprietà industriale	39.611.422	39.611.422	39.611.422
Coordinamento azione amministrativa, attuazione di indirizzi e programmi per favorire competitività e sviluppo delle imprese, dei servizi di comunicazione e del settore energetico (11.11)	1.213.917	1.095.969	1.094.563
Spese di personale per il programma	1.022.834	1.023.023	1.021.617
Promozione e coordinamento interno all'Amministrazione e con soggetti pubblici e privati nazionali ed internazionali	191.083	72.946	72.946
Regolazione dei mercati (12)	45.294.320	43.623.807	41.021.847
Vigilanza sui mercati e sui prodotti, promozione della concorrenza e tutela dei consumatori (12.4)	45.294.320	43.623.807	41.021.847
Spese di personale per il programma	7.429.092	7.297.258	7.295.298
Armonizzazione del mercato, concorrenza, tutela dei consumatori e vigilanza su fondi CONSAP, Unioncamere, sistema delle CCIAA, registro delle imprese e REA	32.227.894	31.227.483	28.627.483
Vigilanza e controllo nel settore della sicurezza e conformità dei prodotti e degli impianti industriali, della metrologia legale, e su enti e organismi di normazione, di accreditamento e notificati	5.637.334	5.099.066	5.099.066
Diritto alla mobilità e sviluppo dei sistemi di trasporto (13)	11.372.203.893	14.162.960.278	12.662.044.166
Sviluppo e sicurezza della mobilità stradale (13.1)	293.590.278	285.279.080	283.373.142
Spese di personale per il programma	141.186.980	144.504.764	144.432.273
Regolamentazione della circolazione stradale e servizi di motorizzazione	121.720.865	125.223.371	125.026.671
Interventi per la sicurezza stradale	30.682.433	15.550.945	13.914.198
Autotrasporto ed intermodalità (13.2)	370.883.190	360.262.083	276.892.255
Spese di personale per il programma	4.599.382	4.554.115	4.551.447
Sistemi e servizi di trasporto intermodale	24.721.097	14.221.097	10.821.097
Interventi in materia di autotrasporto	341.562.711	341.486.871	261.519.711
Sviluppo e sicurezza del trasporto aereo (13.4)	79.915.272	79.146.014	64.144.513
Spese di personale per il programma	2.744.462	2.725.204	2.723.703
Sicurezza e vigilanza nel trasporto aereo	77.170.810	76.420.810	61.420.810
Sistemi ferroviari, sviluppo e sicurezza del trasporto ferroviario (13.5)	566.679.552	292.860.681	284.858.695
Spese di personale per il programma	3.477.805	3.448.934	3.446.948
Interventi sulle infrastrutture ferroviarie	539.792.711	256.802.711	248.802.711
Interventi per la sicurezza e la vigilanza ferroviaria e delle infrastrutture stradali e autostradali	23.409.036	32.609.036	32.609.036
Sviluppo e sicurezza della mobilità locale (13.6)	6.180.081.878	5.876.894.087	5.848.244.008
Spese di personale per il programma	3.555.382	3.474.562	3.472.717
Concorso dello Stato al trasporto pubblico locale	5.544.395.411	5.433.045.000	5.342.796.770
Interventi a favore delle linee metropolitane	412.227.261	376.507.705	438.107.701
Interventi a favore di ferrovie in concessione ed in gestione governativa	219.903.824	63.866.820	63.866.820
Sostegno allo sviluppo del trasporto (13.8)	3.170.239.900	6.820.254.876	5.450.184.876
Contratto di servizio per il sistema di controllo del traffico aereo	4.419.080	4.419.080	4.419.080
Contratto di servizio e di programma per il trasporto ferroviario	3.165.820.820	6.815.835.796	5.445.765.796
Sviluppo e sicurezza della navigazione e del trasporto marittimo e per vie d'acqua interne (13.9)	710.813.823	448.263.457	454.346.677
Spese di personale per il programma	6.583.439	6.529.648	6.526.000
Sviluppo e sicurezza della navigazione e del trasporto marittimo	187.880.963	187.889.923	186.380.963
Sviluppo e sicurezza della navigazione e del trasporto per le vie d'acqua interne	61.898.337	53.148.748	42.421.053
Infrastrutture portuali	440.558.572	194.767.927	214.007.927



999/701/11

Legge di Bilancio 2019 - 2021 - BILANCIO PER AZIONI


	2019	2020	2021
Interventi per l'industria navalmecanica	13.892.512	5.927.211	5.010.734
Ricerca applicata nel settore navale	-	-	-
Infrastrutture pubbliche e logistica (14)	3.601.153.442	7.354.759.309	5.131.915.338
Sistemi idrici, idraulici ed elettrici (14.5)	169.020.217	166.037.249	164.464.518
Spese di personale per il programma	6.840.619	6.837.651	6.834.920
Interventi nel settore idrico ed elettrico	7.146.299	4.016.299	4.016.299
Interventi in materia di dighe	155.033.299	155.183.299	153.613.299
Opere pubbliche e infrastrutture (14.8)	625.000.000	1.121.200.000	2.450.000.000
Sostegno alle Regioni per la realizzazione di opere per l'edilizia sanitaria	625.000.000	1.121.200.000	2.450.000.000
Sicurezza, vigilanza e regolamentazione in materia di opere pubbliche e delle costruzioni (14.9)	7.666.268	7.098.442	7.104.648
Spese di personale per il programma	5.548.955	4.981.129	4.987.335
Supporto tecnico-scientifico, amministrativo e di certificazione in materia di opere pubbliche	2.117.313	2.117.313	2.117.313
Opere strategiche, edilizia statale ed interventi speciali e per pubbliche calamita' (14.10)	1.667.440.888	1.466.769.170	1.301.758.579
Spese di personale per il programma	87.101.755	86.972.741	86.782.331
Opere di preminente interesse nazionale	1.170.137.688	1.038.478.482	864.612.050
Interventi di edilizia pubblica sviluppo e riqualificazione del territorio	150.688.380	132.572.123	69.956.924
Salvaguardia di Venezia e della sua laguna	62.189.233	62.089.233	61.882.651
Accordi internazionali e grandi eventi	15.118.894	15.118.894	158.118.894
Interventi di ricostruzione a seguito di eventi calamitosi	767.770	267.770	267.770
Infrastrutture carcerarie	85.000.000	30.000.000	-
Realizzazione del sistema MOSE	61.296.226	21.130.466	20.000.000
Pianificazione e valutazione delle infrastrutture, sviluppo e riqualificazione del territorio, infrastrutture per la mobilità sostenibile	35.140.942	80.139.461	40.137.959
Sistemi stradali, autostradali ed intermodali (14.11)	1.132.026.069	4.593.654.448	1.208.587.593
Spese di personale per il programma	18.138.324	18.130.200	18.122.725
Infrastrutture stradali e autostradali in gestione ANAS e relative intermodalità	538.532.290	4.068.863.733	701.746.084
Infrastrutture autostradali in concessione	203.076.709	60.180.038	58.680.038
Contributi per la realizzazione di opere viarie	365.278.746	401.480.477	350.038.746
Fondo per la realizzazione di infrastrutture e per la continuità dei cantieri	-	-	-
Interventi per la realizzazione di itinerari turistici ciclo-pedonali	7.000.000	45.000.000	80.000.000
Comunicazioni (15)	740.568.484	1.020.018.809	784.682.678
Servizi postali (15.3)	317.328.528	316.777.539	317.052.593
Garanzia del servizio postale	317.328.528	316.777.539	317.052.593
Sostegno al pluralismo dell'informazione (15.4)	204.557.255	183.954.224	194.344.491
Sostegno al pluralismo dell'informazione	204.557.255	183.954.224	194.344.491
Pianificazione, regolamentazione, vigilanza e controllo delle comunicazioni elettroniche e radiodiffusione, riduzione inquinamento elettromagnetico (15.5)	11.249.266	11.201.776	10.931.440
Spese di personale per il programma	5.325.725	5.341.235	5.070.899
Pianificazione, gestione e regolamentazione, in ambito nazionale ed internazionale, dello spettro radio, controllo tecnico delle comunicazioni elettroniche e radiodiffusione	5.923.541	5.860.541	5.860.541
Servizi di Comunicazione Elettronica, di Radiodiffusione e Postali (15.8)	165.619.305	467.838.087	223.495.918
Spese di personale per il programma	6.725.419	6.307.230	6.365.061
Sostegno finanziario all'emittenza radio televisiva anche in ambito locale	48.872.433	43.872.433	3.872.433
Regolamentazione e gestione delle comunicazioni elettroniche e cooperazione internazionale in campo postale	110.021.453	417.658.424	213.258.424



999/701/12

Legge di Bilancio 2019 - 2021 - BILANCIO PER AZIONI

	2019	2020	2021
Attività territoriali in materia di comunicazioni e di vigilanza sui mercati e sui prodotti (15.9)	41.814.130	40.247.183	38.858.236
Spese di personale per il programma	34.698.093	33.131.146	31.742.199
Rilascio di titoli abilitativi, vigilanza, controllo ispettivo - anche in conto terzi - in materia di comunicazioni, coordinamento sportelli territoriali per l'utenza	7.116.037	7.116.037	7.116.037
Commercio internazionale ed internazionalizzazione del sistema produttivo (16)	264.245.047	193.860.813	120.995.359
Politica commerciale in ambito internazionale (16.4)	5.738.527	5.506.102	5.473.092
Spese di personale per il programma	4.969.583	4.737.158	4.704.148
Politica commerciale in sede comunitaria e multilaterale, attuazione degli obblighi in materia di non proliferazione e disarmo chimico	768.944	768.944	768.944
Sostegno all'internazionalizzazione delle imprese e promozione del made in Italy (16.5)	258.506.520	188.354.711	115.522.267
Spese di personale per il programma	3.765.850	3.704.699	3.681.597
Promozione e sviluppo dell'internazionalizzazione dei prodotti e dei servizi del Made in Italy	21.285.942	20.295.284	17.285.942
Finanziamenti per il funzionamento dell'Agenzia per la promozione all'estero e l'internazionalizzazione delle imprese italiane	92.854.728	92.854.728	92.854.728
Realizzazione del piano straordinario del Made in Italy	140.600.000	71.500.000	1.700.000
Ricerca e innovazione (17)	3.316.411.278	3.333.650.709	3.278.167.737
Ricerca in materia ambientale (17.3)	91.179.221	91.179.175	91.179.133
Spese di personale per il programma	56.037	55.991	55.949
Finanziamento dell'Istituto Superiore per la Protezione e la Ricerca Ambientale	91.123.184	91.123.184	91.123.184
Ricerca educazione e formazione in materia di beni e attività culturali (17.4)	30.500.724	30.331.585	29.368.662
Spese di personale per il programma	19.569.916	19.485.777	19.477.854
Ricerca nel settore del restauro e della conservazione dei beni culturali degli istituti centrali	4.446.873	3.946.873	3.946.873
Studi, ricerche e nuove tecnologie per la conoscenza, la catalogazione, la conservazione e il restauro del patrimonio culturale	3.857.458	3.272.458	2.317.458
Attività di formazione del personale ed educazione al patrimonio culturale	2.626.477	3.626.477	3.626.477
Ricerca di base e applicata (17.15)	255.078.625	290.678.625	465.678.625
Potenziamento ricerca scientifica e tecnologica	255.078.625	290.678.625	465.678.625
Ricerca, innovazione, tecnologie e servizi per lo sviluppo delle comunicazioni e della società dell'informazione (17.18)	8.762.266	8.447.284	8.220.320
Spese di personale per il programma	5.521.851	5.206.869	4.979.905
Ricerca, sperimentazioni e servizi per le comunicazioni, nuove tecnologie e sicurezza informatica	3.240.415	3.240.415	3.240.415
Ricerca per il settore della sanità pubblica (17.20)	266.261.839	279.516.713	337.292.477
Spese di personale per il programma	2.743.493	2.741.367	2.739.631
Promozione e sviluppo della ricerca sanitaria	258.988.152	272.245.152	330.022.652
Trasferimenti per il funzionamento degli enti vigilati e contributi ad altri organismi	4.530.194	4.530.194	4.530.194
Ricerca per il settore zooprofilattico (17.21)	11.152.107	11.151.710	11.151.372
Spese di personale per il programma	345.303	344.906	344.568
Promozione e sviluppo della ricerca per il settore zooprofilattico	10.806.804	10.806.804	10.806.804
Ricerca scientifica e tecnologica di base e applicata (17.22)	2.653.476.496	2.622.345.617	2.335.277.148
Spese di personale per il programma	4.624.808	4.456.386	4.408.330
Interventi integrati di ricerca e sviluppo	453.543.205	417.032.552	132.397.168
Contributi alle attività di ricerca degli enti pubblici e privati	1.847.039.719	1.838.370.626	1.835.970.626
Interventi di sostegno alla ricerca pubblica	132.409.378	167.397.504	167.412.475
Coordinamento e sostegno della ricerca in ambito internazionale	8.931.066	8.910.229	8.910.229
Partecipazione dell'Italia agli organismi internazionali correlati alla ricerca che discendono da obblighi governativi	194.791.320	182.041.320	182.041.320



999/701/13

Legge di Bilancio 2019 - 2021 - BILANCIO PER AZIONI


	2019	2020	2021
Attività di ricerca e valutazione del sistema scolastico	12.137.000	4.137.000	4.137.000
Sviluppo sostenibile e tutela del territorio e dell'ambiente (18)	1.191.166.663	1.149.791.897	1.072.196.812
Valutazioni e autorizzazioni ambientali (18.3)	16.232.749	16.254.500	15.945.431
Spese di personale per il programma	2.978.157	2.975.908	2.973.839
Verifiche di compatibilità e rilascio delle autorizzazioni ambientali, valutazione delle sostanze chimiche	12.810.255	12.845.255	12.539.255
Controllo Organismi Geneticamente Modificati (OGM)	444.337	433.337	432.337
Sviluppo sostenibile, rapporti e attività internazionali e danno ambientale (18.5)	37.193.304	36.671.617	34.891.259
Spese di personale per il programma	2.151.401	2.150.336	2.149.356
Accertamento e risarcimento in materia di danno ambientale	94.843	94.843	94.843
Interventi di promozione sullo sviluppo sostenibile	4.194.442	4.194.442	4.194.442
Attuazione accordi e impegni internazionali sullo sviluppo sostenibile	30.752.618	30.231.996	28.452.618
Vigilanza, prevenzione e repressione in ambito ambientale (18.8)	20.743.616	20.735.891	20.724.021
Spese di personale per il programma (Comando dei Carabinieri)	16.396.224	16.387.921	16.375.467
Vigilanza del Comando Carabinieri Tutela dell'Ambiente	4.347.392	4.347.970	4.348.554
Coordinamento generale, informazione e comunicazione (18.11)	10.317.951	10.346.532	10.345.226
Spese di personale per il programma	2.112.814	2.111.395	2.110.089
Educazione, formazione, informazione e comunicazione in materia ambientale	972.954	1.002.954	1.002.954
Federalismo amministrativo concernente la tutela ambientale	6.443.468	6.443.468	6.443.468
Coordinamento degli uffici e delle attività del Ministero e vigilanza sulla loro efficienza e rendimento	788.715	788.715	788.715
Gestione delle risorse idriche, tutela del territorio e bonifiche (18.12)	433.290.613	401.719.502	333.111.836
Spese di personale per il programma	3.185.489	3.183.415	3.181.509
Interventi per l'uso efficiente delle risorse idriche, per la tutela quali-quantitativa delle acque e per il servizio idrico integrato	104.331.328	76.355.401	26.358.845
Protezione e difesa del suolo, tutela dell'assetto idrogeologico e rappresentazione del territorio	232.942.715	230.822.032	227.921.107
Bonifica dei siti inquinati, e riparazione del danno ambientale, recupero e valorizzazione delle aree industriali dismesse	58.489.432	56.857.005	41.148.726
Finanziamenti alle Autorità di bacino	34.341.649	34.501.649	34.501.649
Tutela e conservazione della fauna e della flora, salvaguardia della biodiversità e dell'ecosistema marino (18.13)	145.467.320	142.920.718	142.828.806
Spese di personale per il programma	4.503.353	4.500.179	4.497.260
Tutela del mare e interventi operativi di prevenzione e lotta agli inquinamenti da idrocarburi e sostanze assimilate	45.438.420	45.874.992	45.739.999
Tutela della biodiversità e controllo del commercio di specie a rischio di estinzione - (CITES)	7.226.585	7.246.585	7.275.585
Tutela e gestione delle aree naturali protette e tutela del paesaggio	88.298.962	85.298.962	85.315.962
Sostegno allo sviluppo sostenibile (18.14)	1.500.000	500.000	-
Sostegno allo sviluppo di politiche ambientali	1.500.000	500.000	-
Prevenzione e gestione dei rifiuti, prevenzione degli inquinamenti (18.15)	51.086.031	40.884.412	35.882.878
Spese di personale per il programma	1.904.454	1.902.785	1.901.251
Politiche per la riduzione e la prevenzione della produzione dei rifiuti, per la corretta gestione e il riutilizzo degli stessi e per il contrasto alla loro gestione illegale	38.038.735	37.838.785	32.838.785
Prevenzione e riduzione dell'inquinamento acustico ed atmosferico	11.142.842	1.142.842	1.142.842



999/701/14

Legge di Bilancio 2019 - 2021 - BILANCIO PER AZIONI


	2019	2020	2021
Programmi e interventi per il governo dei cambiamenti climatici, gestione ambientale ed energie rinnovabili (18.16)	8.093.292	8.076.722	7.412.796
Spese di personale per il programma	1.706.752	1.705.182	1.703.793
Interventi per la mobilità sostenibile e per l'efficientamento e il risparmio energetico	5.991.164	5.976.164	5.313.627
Rilascio di certificazioni ambientali	395.376	395.376	395.376
Approntamento e impiego Carabinieri per la tutela forestale, ambientale e agroalimentare (18.17)	467.241.787	471.682.003	471.054.559
Spese di personale per il programma	431.480.382	435.913.031	435.754.362
Gestione e assistenza del personale dei Carabinieri per la tutela forestale, ambientale e agroalimentare	11.827.820	11.827.820	12.443.270
Prevenzione e repressione dei reati agro-ambientali e sicurezza alimentare	3.596.204	3.599.987	3.603.808
Controllo del territorio per il contrasto ai reati in danno all'ambiente, alla fauna e alla flora	5.516.465	5.518.823	4.521.205
Protezione del territorio e contrasto all'aggressione degli ecosistemi agro-forestali	6.995.954	6.999.291	6.902.662
Salvaguardia della biodiversità anche in attuazione di convenzioni internazionali, tutela e gestione delle aree naturali protette, educazione e monitoraggio ambientale	7.824.962	7.823.051	7.829.252
Casa e assetto urbanistico (19)	313.078.722	262.828.931	323.712.777
Politiche abitative e riqualificazione periferie (19.1)	117.289.496	145.520.873	232.789.136
Politiche abitative	70.000.000	-	-
Riqualificazione periferie e aree urbane degradate	47.289.496	145.520.873	232.789.136
Politiche abitative, urbane e territoriali (19.2)	195.789.226	117.308.058	90.923.641
Spese di personale per il programma	3.357.765	3.354.858	3.353.018
Edilizia residenziale sociale	124.927.586	84.256.247	77.373.670
Interventi e misure per la riduzione del disagio abitativo	67.503.875	29.696.953	10.196.953
Tutela della salute (20)	1.290.111.337	1.228.215.764	1.216.586.822
Prevenzione e promozione della salute umana ed assistenza sanitaria al personale navigante e aeronavigante (20.1)	134.119.269	132.679.287	131.153.431
Spese di personale per il programma	29.829.564	28.739.582	27.213.726
Sorveglianza, prevenzione e controllo delle malattie a tutela della salute	69.406.713	69.406.713	69.406.713
Organizzazione e coordinamento delle reti a tutela della salute (in materia di trasfusioni, trapianti, cecità ed altro)	9.585.694	9.585.694	9.585.694
Controllo sul doping e tutela della salute nelle attività sportive	1.360.009	1.360.009	1.360.009
Assistenza sanitaria al personale navigante	23.937.289	23.587.289	23.587.289
Sanita' pubblica veterinaria (20.2)	32.746.074	31.488.170	31.139.368
Spese di personale per il programma	23.938.537	23.680.633	23.339.331
Sorveglianza epidemiologica, prevenzione, controllo ed eradicazione delle malattie animali	7.552.608	7.552.608	7.545.108
Benessere e alimentazione animale, sorveglianza sul farmaco veterinario	1.254.929	254.929	254.929
Programmazione del Servizio Sanitario Nazionale per l'erogazione dei Livelli Essenziali di Assistenza (20.3)	288.043.788	281.308.613	271.272.259
Spese di personale per il programma	4.018.593	3.838.414	3.802.060
Programmazione, coordinamento e monitoraggio del Sistema sanitario nazionale e verifica e monitoraggio dei livelli essenziali di assistenza	125.877.956	119.322.960	109.322.960
Assistenza sanitaria in ambito europeo e internazionale	158.147.239	158.147.239	158.147.239
Regolamentazione e vigilanza in materia di prodotti farmaceutici ed altri prodotti sanitari ad uso umano (20.4)	12.580.639	12.174.618	11.921.814
Spese di personale per il programma	5.759.911	5.353.890	5.101.086
Sorveglianza e vigilanza del mercato di dispositivi medici, prodotti farmaceutici e altri prodotti sanitari ad uso umano	6.820.728	6.820.728	6.820.728



999/701/15

Legge di Bilancio 2019 - 2021 - BILANCIO PER AZIONI


	2019	2020	2021
Vigilanza, prevenzione e repressione nel settore sanitario (20.5)	11.236.111	11.233.270	11.230.656
Spese di personale del programma (Comando dei Carabinieri)	5.209.412	5.206.571	5.203.957
Vigilanza nel settore sanitario svolta dai Nuclei Antisofisticazioni e Sanità dell'Arma dei Carabinieri	6.026.699	6.026.699	6.026.699
Comunicazione e promozione per la tutela della salute umana e della sanità pubblica veterinaria e attività e coordinamento in ambito internazionale (20.6)	25.329.447	25.192.875	25.191.671
Spese di personale per il programma	3.071.080	3.069.508	3.068.304
Promozione di interventi di informazione, comunicazione ed educazione per la tutela della salute (in materia di trapianti, alcool, droghe, AIDS, sterilità ed altro)	2.186.271	2.086.271	2.086.271
Promozione delle relazioni internazionali bilaterali e dei rapporti con gli organismi europei ed internazionali	20.072.096	20.037.096	20.037.096
Vigilanza sugli enti e sicurezza delle cure (20.7)	591.227.723	590.557.415	590.420.861
Spese di personale per il programma	5.851.079	5.730.771	4.491.217
Attività di vigilanza e trasferimenti per il funzionamento e per le attività degli enti vigilati	141.483.332	141.483.332	141.483.332
Indennizzi e risarcimenti a soggetti danneggiati da trasfusioni, emoderivati e vaccinazioni obbligatorie. Accertamenti medico-legali	443.893.312	443.343.312	444.446.312
Sicurezza degli alimenti e nutrizione (20.8)	7.891.690	7.887.248	7.883.530
Spese di personale per il programma	4.607.667	4.603.225	4.599.507
Misure atte a migliorare la qualità nutrizionale degli alimenti e a fronteggiare le allergie e le intolleranze alimentari	844.956	844.956	844.956
Sorveglianza e controllo sanitario delle produzioni e della commercializzazione degli alimenti	2.439.067	2.439.067	2.439.067
Attività consultiva per la tutela della salute (20.9)	2.783.430	2.661.152	2.494.618
Spese di personale per il programma	2.347.023	2.224.745	2.058.211
Supporto all'attività consultiva per la tutela della salute	436.407	436.407	436.407
Sistemi informativi per la tutela della salute e il governo del Servizio Sanitario Nazionale (20.10)	173.183.205	121.073.116	120.951.617
Spese di personale per il programma	2.327.884	2.217.795	2.196.296
Sviluppo, funzionamento e gestione dei sistemi informativi volti alla tutela della salute e analisi e divulgazione delle informazioni per la valutazione dello stato sanitario del Paese	170.855.321	118.855.321	118.755.321
Regolamentazione e vigilanza delle professioni sanitarie (20.11)	6.403.937	6.402.632	5.401.738
Spese di personale per il programma	3.871.189	3.869.884	3.868.990
Attività di regolamentazione, vigilanza e riconoscimento nell'ambito della disciplina delle professioni sanitarie	2.532.748	2.532.748	1.532.748
Coordinamento generale in materia di tutela della salute, innovazione e politiche internazionali (20.12)	4.566.024	5.557.368	7.525.259
Spese di personale per il programma	2.038.060	2.029.404	1.997.295
Coordinamento degli uffici e delle attività del Ministero, delle relazioni europee e internazionali	2.527.964	3.527.964	5.527.964
Tutela e valorizzazione dei beni e attività culturali e paesaggistici (21)	2.645.705.675	2.140.168.527	1.884.921.941
Sostegno, valorizzazione e tutela del settore dello spettacolo dal vivo (21.2)	412.538.667	396.187.648	397.737.448
Spese di personale per il programma	2.949.331	2.906.711	2.906.511
Sostegno allo spettacolo dal vivo di carattere lirico - sinfonico	206.183.040	193.683.040	193.683.040
Sostegno allo spettacolo dal vivo di carattere musicale	97.147.000	103.647.000	105.647.000
Sostegno allo spettacolo dal vivo di carattere teatrale di prosa	75.885.000	70.185.000	70.085.000
Sostegno allo spettacolo dal vivo di danza	13.090.500	11.090.500	11.090.500
Sostegno alle attività circensi	8.042.234	8.042.234	8.042.234
Promozione dello spettacolo dal vivo	9.241.562	6.633.163	6.283.163



999/701/16

Legge di Bilancio 2019 - 2021 - BILANCIO PER AZIONI


	2019	2020	2021
Vigilanza, prevenzione e repressione in materia di patrimonio culturale (21.5)	7.808.925	7.657.887	7.630.993
Spese di personale per il programma	5.051.250	5.050.212	5.023.318
Vigilanza, prevenzione e repressione in materia di patrimonio culturale svolte dall'Arma dei Carabinieri	2.757.675	2.607.675	2.607.675
Tutela dei beni archeologici (21.6)	76.193.100	71.234.189	67.461.337
Spese di personale per il programma	60.998.028	57.297.467	53.632.143
Tutela e salvaguardia dei beni archeologici	12.290.307	11.306.957	11.299.429
Promozione e valorizzazione del patrimonio archeologico	2.904.765	2.629.765	2.529.765
Tutela e valorizzazione dei beni archivistici (21.9)	133.221.651	127.877.085	124.342.732
Spese di personale per il programma	95.301.848	89.039.188	85.519.355
Tutela, conservazione e gestione del patrimonio archivistico	27.766.043	28.684.137	28.669.617
Acquisizione, fruizione, divulgazione, promozione e valorizzazione del patrimonio archivistico	7.556.023	7.556.023	7.556.023
Coordinamento dei sistemi informativi archivistici e Sistema Archivistico Nazionale	2.597.737	2.597.737	2.597.737
Tutela e valorizzazione dei beni librari, promozione e sostegno del libro e dell'editoria (21.10)	142.578.568	130.574.098	129.199.215
Spese di personale per il programma	61.193.673	53.816.768	53.801.106
Acquisizione, catalogazione e digitalizzazione del patrimonio librario	3.882.258	3.778.550	3.778.550
Conservazione, fruizione e valorizzazione del patrimonio librario	24.477.869	22.627.869	22.627.869
Sostegno alle attività scientifiche e di ricerca delle istituzioni culturali	45.630.665	43.601.808	42.767.587
Promozione del libro, sostegno ai prodotti editoriali a elevato contenuto culturale e attuazione della legge sul diritto d'autore	7.394.103	6.749.103	6.224.103
Tutela delle belle arti e tutela e valorizzazione del paesaggio (21.12)	128.461.992	122.000.299	112.383.223
Spese di personale per il programma	91.772.170	87.552.057	81.217.473
Supporto allo svolgimento delle funzioni di indirizzo	5.392.931	4.510.114	4.510.114
Tutela delle belle arti	29.472.157	28.113.394	25.530.903
Tutela, promozione e valorizzazione del paesaggio	1.496.191	1.496.191	796.191
Ammortamento mutui per la tutela delle belle arti e tutela e valorizzazione del paesaggio	328.543	328.543	328.542
Valorizzazione del patrimonio culturale e coordinamento del sistema museale (21.13)	343.598.109	324.696.910	312.269.014
Spese di personale per il programma	277.196.467	261.171.450	248.356.644
Incremento, promozione, valorizzazione e conservazione del patrimonio culturale	25.438.476	25.218.476	23.493.476
Coordinamento e funzionamento del sistema museale	40.963.166	38.306.984	40.418.894
Coordinamento ed indirizzo per la salvaguardia del patrimonio culturale (21.14)	21.976.085	11.531.562	10.548.728
Spese di personale per il programma	4.796.377	4.571.590	4.533.756
Coordinamento delle attività internazionali connesse alle convenzioni UNESCO e piani d'azione europei	2.810.232	1.590.496	1.590.496
Indirizzo per la tutela, la salvaguardia e la promozione dello sviluppo del patrimonio culturale	14.366.400	5.366.400	4.421.400
Coordinamento e attuazione di interventi per la sicurezza del patrimonio culturale	3.076	3.076	3.076
Tutela del patrimonio culturale (21.15)	1.109.809.744	688.825.616	467.629.811
Spese di personale per il programma	24.330.956	23.944.099	23.421.608
Salvaguardia e valorizzazione delle belle arti, dell'architettura, dell'arte contemporanea e del paesaggio	179.638.846	164.673.960	192.902.986
Salvaguardia e valorizzazione del patrimonio archeologico	85.536.662	58.591.293	68.206.250
Salvaguardia e valorizzazione del patrimonio archivistico	8.527.344	8.472.342	15.961.542
Salvaguardia e valorizzazione del patrimonio librario	11.062.852	8.174.883	5.924.598
Salvaguardia, valorizzazione ed interventi per i beni e le attività culturali a livello territoriale	407.653.042	292.567.102	94.315.303
Interventi di salvaguardia e valorizzazione del patrimonio culturale in situazioni di emergenza	12.915.560	8.598.095	7.314.813



999/701/17

Legge di Bilancio 2019 - 2021 - BILANCIO PER AZIONI


	2019	2020	2021
Interventi finanziari a favore del proprietario, possessore o detentore del bene culturale	90.851.174	74.510.534	22.240.762
Ammortamento mutui per la tutela del patrimonio culturale	49.293.308	49.293.308	37.341.949
Promozione della fruizione del patrimonio culturale	240.000.000	-	-
Tutela e promozione dell'arte e dell'architettura contemporanea e delle periferie urbane (21.16)	24.375.926	18.334.048	15.178.971
Spese di personale per il programma	1.519.278	1.464.273	1.409.196
Promozione dell'architettura e dell'arte contemporanea	19.311.635	15.324.762	12.224.762
Interventi per le periferie urbane	3.545.013	1.545.013	1.545.013
Sostegno, valorizzazione e tutela del settore cinema e audiovisivo (21.18)	245.142.908	241.249.185	240.540.469
Spese di personale per il programma	3.389.630	3.389.497	3.388.961
Promozione del cinema italiano	3.003.278	3.109.688	2.401.508
Sostegno al settore cinematografico e audiovisivo	238.750.000	234.750.000	234.750.000
Istruzione scolastica (22)	48.376.017.822	46.933.373.249	44.478.459.161
Programmazione e coordinamento dell'istruzione scolastica (22.1)	1.965.159.246	1.730.977.869	1.556.561.263
Spese di personale per il programma	5.162.570	4.730.947	4.902.683
Interventi per la sicurezza nelle scuole statali e per l'edilizia scolastica	739.966.043	497.247.797	297.099.006
Supporto alla programmazione e al coordinamento dell'istruzione scolastica	1.188.614.485	1.199.994.332	1.224.114.781
Supporto all'innovazione dell'istruzione scolastica	31.416.148	29.004.793	30.444.793
Iniziative per lo sviluppo del sistema istruzione scolastica e per il diritto allo studio (22.8)	203.061.536	189.969.108	178.621.492
Spese di personale per il programma	8.842.850	8.814.811	8.678.205
Promozione e sostegno a iniziative di educazione, inclusa la tutela delle minoranze linguistiche	14.783.396	14.221.987	13.105.522
Lotta alla dispersione scolastica, orientamento e prevenzione del disagio giovanile	10.785.782	9.832.887	9.779.604
Valorizzazione e promozione delle eccellenze	2.597.901	1.953.808	1.935.795
Sostegno alle famiglie per il diritto allo studio	163.701.578	153.691.640	143.673.627
Cooperazione in materia culturale	2.350.029	1.453.975	1.448.739
Istituzioni scolastiche non statali (22.9)	525.723.089	536.523.089	536.523.089
Trasferimenti e contributi per le scuole non statali	525.723.089	536.523.089	536.523.089
Istruzione post-secondaria, degli adulti e livelli essenziali per l'istruzione e formazione professionale (22.15)	34.274.952	49.274.724	49.266.981
Spese di personale per il programma	902.682	902.454	894.721
Contributi agli Istituti Tecnici Superiori e ai percorsi Istruzione e Formazione Tecnica Superiore	33.372.270	48.372.270	48.372.260
Realizzazione degli indirizzi e delle politiche in ambito territoriale in materia di istruzione (22.16)	401.390.978	398.353.656	394.303.369
Spese di personale per il programma	126.886.167	123.813.855	120.758.960
Organizzazione dei servizi sul territorio, coordinamento e vigilanza sulle attività degli istituti scolastici statali	274.504.811	274.539.801	273.544.409
Istruzione del primo ciclo (22.17)	29.488.710.059	28.641.620.123	27.129.403.550
Spese di personale per il programma (docenti)	20.346.218.497	20.014.319.106	19.411.086.502
Spese di personale per il programma (dirigenti scolastici e personale ATA)	4.481.421.329	4.600.015.477	4.369.499.101
Interventi di integrazione scolastica degli studenti con bisogni educativi speciali incluse le spese del personale (docenti di sostegno)	3.489.483.406	3.078.751.967	2.457.126.374
Funzionamento degli istituti scolastici statali del primo ciclo	624.985.187	401.931.933	345.089.933
Continuità del servizio scolastico	546.601.640	546.601.640	546.601.640
Miglioramento dell'offerta formativa	-	-	-
Istruzione del secondo ciclo (22.18)	15.308.547.016	14.941.148.723	14.188.515.494
Spese di personale per il programma (docenti)	10.963.920.665	10.716.828.418	10.256.584.141
Spese di personale per il programma (dirigenti scolastici e personale ATA)	2.138.846.934	2.258.436.909	2.212.694.912
Interventi di integrazione scolastica degli studenti con bisogni educativi speciali incluse le spese del personale (docenti di sostegno)	1.453.928.340	1.316.882.383	1.107.893.428



999/701/18

Legge di Bilancio 2019 - 2021 - BILANCIO PER AZIONI

	2019	2020	2021
Funzionamento degli istituti scolastici statali del secondo ciclo	374.788.021	271.937.957	234.279.957
Continuità del servizio scolastico	194.049.276	194.049.276	194.049.276
Miglioramento dell'offerta formativa	183.013.780	183.013.780	183.013.780
Reclutamento e aggiornamento dei dirigenti scolastici e del personale scolastico per l'istruzione (22.19)	449.150.946	445.505.957	445.263.923
Spese di personale per il programma	3.039.395	3.039.348	3.041.106
Reclutamento e aggiornamento dei dirigenti scolastici e del personale scolastico per l'istruzione del primo ciclo	287.807.929	284.921.628	284.703.678
Reclutamento e aggiornamento dei dirigenti scolastici e del personale scolastico per l'istruzione del secondo ciclo	144.866.669	144.095.968	144.072.226
Formazione iniziale, tirocinio e inserimento	13.436.953	13.449.013	13.446.913
Istruzione universitaria e formazione post-universitaria (23)	8.369.238.112	8.531.915.096	8.571.847.663
Diritto allo studio e sviluppo della formazione superiore (23.1)	322.710.590	304.660.899	292.961.908
Spese di personale per il programma	3.422.641	3.424.102	3.425.046
Sostegno agli studenti tramite borse di studio e prestiti d'onore	266.633.452	248.590.632	246.640.697
Promozione di attività culturali, sportive e ricreative presso università e collegi universitari	22.764.548	22.763.266	21.763.266
Realizzazione o ristrutturazione di alloggi per studenti universitari	18.084.273	18.082.980	18.082.980
Cooperazione e promozione di iniziative di collaborazione internazionale nel settore della formazione superiore	11.805.676	11.799.919	3.049.919
Ammortamento mutui per alloggi e residenze universitarie	-	-	-
Istituzioni dell'Alta Formazione Artistica, Musicale e Coreutica (23.2)	464.608.855	482.547.001	478.784.735
Spese di personale per il programma	655.536	655.961	656.285
Spese di personale per il programma (docenti)	330.917.247	327.186.411	323.754.077
Spese di personale per il programma (personale amministrativo)	56.538.343	56.292.557	56.065.593
Supporto alla programmazione degli istituti di alta formazione artistica, musicale e coreutica	48.482.628	74.398.728	74.295.436
Interventi di edilizia e acquisizione di attrezzature per gli istituti di alta cultura	8.128.604	4.126.847	4.126.847
Continuità del servizio di istruzione e di formazione post-universitaria	3.629.105	3.629.105	3.629.105
Miglioramento dell'offerta universitaria e formativa	16.257.392	16.257.392	16.257.392
Sistema universitario e formazione post-universitaria (23.3)	7.581.918.667	7.744.707.196	7.800.101.020
Spese di personale per il programma	2.903.109	2.890.416	2.827.882
Finanziamento delle università statali	7.468.568.356	7.631.857.713	7.695.591.713
Contributi a favore delle università non statali	68.485.727	68.479.943	68.479.943
Interventi di edilizia universitaria	11.243.428	11.183.809	11.144.170
Supporto alla programmazione e valutazione del sistema universitario	7.881.328	7.878.919	7.882.327
Ammortamento mutui per edilizia universitaria	22.836.719	22.416.396	14.174.985
Diritti sociali, politiche sociali e famiglia (24)	40.288.375.037	41.300.836.507	41.513.470.702
Terzo settore (associazionismo, volontariato, Onlus e formazioni sociali) e responsabilità sociale delle imprese e delle organizzazioni (24.2)	98.937.670	101.506.117	73.295.766
Spese di personale per il programma	1.970.199	1.938.646	1.900.544
Sviluppo, promozione, monitoraggio e controllo delle organizzazioni di terzo settore	96.967.471	99.567.471	71.395.222
Famiglia, pari opportunità e situazioni di disagio (24.5)	272.339.414	250.346.607	223.171.440
Politiche per la famiglia e le disabilità	189.741.005	174.825.092	155.363.772
Promozione e garanzia delle pari opportunità	62.300.903	57.272.352	57.261.332
Lotta alle dipendenze	7.500.769	5.488.429	7.487.576
Tutela delle minoranze linguistiche	3.067.787	3.059.342	3.058.760
Sperimentazione di interventi di innovazione sociale	9.728.950	9.701.392	-



999/701/19

Legge di Bilancio 2019 - 2021 - BILANCIO PER AZIONI


	2019	2020	2021
Garanzia dei diritti dei cittadini (24.6)	136.033.841	135.766.425	125.517.604
Spese di personale per il programma	9.357.508	9.090.266	8.841.537
Riparazioni pecuniarie per errori giudiziari, ingiusta detenzione, responsabilità civile dei giudici e violazione dei diritti umani	111.300.000	111.300.000	101.300.000
Accertamento e riconoscimento cause di servizio, spese di giudizio per invalidità civile e di patrocinio legale	15.376.333	15.376.159	15.376.067
Sostegno in favore di pensionati di guerra ed assimilati, perseguitati politici e razziali (24.11)	653.450.303	653.446.803	653.443.303
Sostegno ai pensionati di guerra ed assimilati	599.388.654	599.385.154	599.381.654
Trattamenti economici a perseguitati politici, razziali e deportati	54.061.649	54.061.649	54.061.649
Trasferimenti assistenziali a enti previdenziali, finanziamento nazionale spesa sociale, programmazione, monitoraggio e valutazione politiche sociali e di inclusione attiva (24.12)	38.929.362.526	39.961.519.272	40.239.791.306
Spese di personale per il programma	4.801.801	4.792.447	4.746.641
Concorso dello Stato alle politiche sociali erogate a livello territoriale	413.197.082	413.437.716	413.660.141
Invalidi civili, non autosufficienti, persone con disabilità	19.694.044.765	20.181.844.765	20.679.744.765
Politiche per l'infanzia e la famiglia	5.222.200.728	4.571.326.194	4.221.521.609
Assegni e pensioni sociali	5.961.892.560	5.961.892.560	5.961.892.560
Benefici connessi al permesso di soggiorno e qualifica di rifugiato	180.872.024	180.872.024	180.872.024
Lotta contro la povertà	347.000.000	587.000.000	615.000.000
Contributo dello Stato al funzionamento della GIAS per le politiche assistenziali	5.353.566	5.353.566	5.353.566
Reddito di cittadinanza	7.100.000.000	8.055.000.000	8.157.000.000
Sostegno al reddito tramite la carta acquisti (24.13)	168.124.010	168.124.010	168.124.010
Sostegno al reddito tramite carta acquisti	168.124.010	168.124.010	168.124.010
Tutela della privacy (24.14)	30.127.273	30.127.273	30.127.273
Tutela della privacy	30.127.273	30.127.273	30.127.273
Politiche previdenziali (25)	96.401.599.168	99.824.939.815	100.251.833.060
Previdenza obbligatoria e complementare, sicurezza sociale - trasferimenti agli enti ed organismi interessati (25.2)	11.464.741.179	11.465.241.179	11.479.541.179
Trattamenti previdenziali per particolari categorie di lavoratori	604.879.364	604.879.364	604.879.364
Contribuzione aggiuntiva a carico del datore di lavoro per i dipendenti delle amministrazioni statali	10.800.000.000	10.800.000.000	10.800.000.000
Previdenza complementare dei pubblici dipendenti	59.861.815	60.361.815	74.661.815
Previdenza obbligatoria e complementare, assicurazioni sociali (25.3)	84.936.857.989	88.359.698.636	88.772.291.881
Spese di personale per il programma	4.238.953	4.085.600	3.923.069
Prepensionamenti	4.080.822.405	3.814.942.405	3.259.953.405
Pensioni d'annata (Sostegno ai trattamenti pensionistici anteriori al 1988)	1.277.973.518	1.277.973.518	1.277.973.518
Potenziamento e promozione del ruolo sistemico della previdenza complementare	1.199.500.000	1.199.500.000	1.199.500.000
Agevolazioni contributive, sottocontribuzioni ed esoneri per incentivare l'occupazione	13.365.765.304	13.843.455.304	14.214.605.304
Agevolazioni contributive, sottocontribuzioni ed esoneri per il sostegno allo sviluppo di particolari settori o territori svantaggiati	3.482.552.199	3.475.652.199	3.175.206.976
Tutela previdenziale obbligatoria della maternità e della famiglia	625.329.138	625.329.138	625.329.138
Finanziamento e vigilanza degli istituti di patronato	301.394.636	301.394.636	301.394.636
Indennizzi e incentivi in materia di infortuni e malattie professionali	678.958.957	676.158.957	676.408.957
Contributo dello Stato al funzionamento della GIAS per le politiche previdenziali	389.104.703	389.104.703	389.104.703
Attività di gestione dei trasferimenti dello Stato per le politiche previdenziali	672.360	672.360	672.360
Sostegno alle gestioni previdenziali	59.530.545.816	62.751.429.816	63.648.219.815



999/701/20

Legge di Bilancio 2019 - 2021 - BILANCIO PER AZIONI


	2019	2020	2021
Politiche per il lavoro (26)	10.493.245.172	10.312.439.612	10.395.546.324
Politiche passive del lavoro e incentivi all'occupazione (26.6)	9.701.008.066	9.532.456.079	9.473.553.899
Spese di personale per il programma	3.985.675	3.963.688	3.963.015
Trattamenti di integrazione salariale in costanza di rapporto di lavoro e indennità collegate alla cessazione del rapporto di lavoro	9.169.683.825	9.101.419.825	9.075.110.836
Sostegno e promozione dell'occupazione e del reddito	527.338.566	427.072.566	394.480.048
Coordinamento e integrazione delle politiche del lavoro e delle politiche sociali, innovazione e coordinamento amministrativo (26.7)	31.614.503	30.539.338	30.538.954
Spese di personale per il programma	4.051.433	3.976.268	3.975.884
Integrazione e monitoraggio delle politiche del lavoro e delle politiche sociali e coordinamento amministrativo	4.211.972	211.972	211.972
Supporto tecnico per la formazione, il lavoro e le politiche sociali	23.351.098	26.351.098	26.351.098
Politiche di regolamentazione in materia di rapporti di lavoro (26.8)	63.913.056	63.820.901	63.596.983
Spese di personale per il programma	4.987.038	4.894.883	4.670.965
Disciplina dei rapporti di lavoro, rappresentatività sindacale e scioperi	4.362.274	4.362.274	4.362.274
Prevenzione in materia di salute e sicurezza sui luoghi di lavoro e sostegno alle famiglie delle vittime di infortuni sul lavoro	4.563.744	4.563.744	4.563.744
Accertamenti medico-legali sulle assenze dei dipendenti pubblici	50.000.000	50.000.000	50.000.000
Contrasto al lavoro nero e irregolare, prevenzione e osservanza delle norme di legislazione sociale e del lavoro (26.9)	325.643.768	324.033.478	324.033.478
Contrasto all'illegalità del lavoro, prevenzione e sicurezza sui luoghi di lavoro mediante l'attività ispettiva svolta dall'Ispettorato nazionale del lavoro	325.643.768	324.033.478	324.033.478
Politiche attive del lavoro, rete dei servizi per il lavoro e la formazione (26.10)	347.419.227	337.707.942	478.107.942
Promozione e realizzazione di interventi a favore dell'inserimento lavorativo e della formazione professionale dei lavoratori svolta dall'Agenzia nazionale per le politiche attive del lavoro	347.419.227	337.707.942	478.107.942
Sistemi informativi per il monitoraggio e lo sviluppo delle politiche sociali e del lavoro e servizi di comunicazione istituzionale (26.12)	23.646.552	23.881.874	25.715.068
Spese di personale per il programma	1.883.452	1.847.598	1.680.792
Promozione e realizzazione del sistema informativo del lavoro, compreso quello dell'attività di vigilanza sul lavoro	21.763.100	22.034.276	24.034.276
Immigrazione, accoglienza e garanzia dei diritti (27)	3.379.769.865	3.030.565.643	2.922.041.547
Flussi migratori, interventi per lo sviluppo della coesione sociale, garanzia dei diritti, rapporti con le confessioni religiose (27.2)	2.286.149.233	1.936.945.011	1.828.420.915
Spese di personale per il programma	22.873.443	22.980.793	22.117.879
Interventi a favore degli stranieri anche richiedenti asilo e profughi	2.153.670.108	1.802.634.276	1.699.673.094
Interventi di protezione sociale	5.470.977	3.036.194	2.836.194
Rapporti con le confessioni religiose ed amministrazione del patrimonio del FEC	1.744.184	1.744.525	1.744.525
Interventi per il Fondo delle vittime dell'usura e della mafia	32.830.521	32.989.223	30.489.223
Speciali elargizioni in favore delle vittime del terrorismo e della criminalità organizzata e delle loro famiglie	69.560.000	73.560.000	71.560.000
Flussi migratori per motivi di lavoro e politiche di integrazione sociale delle persone immigrate (27.6)	5.220.632	5.220.632	5.220.632
Spese di personale per il programma	2.017.612	2.017.612	2.017.612
Politiche sui flussi migratori e di integrazione sociale	3.203.020	3.203.020	3.203.020



999/701/21

Legge di Bilancio 2019 - 2021 - BILANCIO PER AZIONI

	2019	2020	2021
Rapporti con le confessioni religiose (27.7)	1.088.400.000	1.088.400.000	1.088.400.000
Accordi tra Stato e confessioni religiose	1.088.400.000	1.088.400.000	1.088.400.000
Sviluppo e riequilibrio territoriale (28)	6.374.732.242	6.873.767.975	7.023.967.975
Sostegno alle politiche nazionali e comunitarie rivolte a promuovere la crescita ed il superamento degli squilibri socio-economici territoriali (28.4)	6.374.732.242	6.873.767.975	7.023.967.975
Politiche di coesione	6.374.732.242	6.873.767.975	7.023.967.975
Politiche economico-finanziarie e di bilancio e tutela della finanza pubblica (29)	90.413.597.584	90.112.286.428	87.355.839.326
Regolazione e coordinamento del sistema della fiscalita' (29.1)	902.215.546	911.647.156	893.532.482
Spese di personale per il programma	27.396.330	26.527.940	26.309.780
Indirizzo, regolamentazione e coordinamento del sistema della fiscalita'	26.347.022	26.347.022	25.653.508
Gestione di tributi speciali	129.362.231	129.362.231	129.362.231
Realizzazione del sistema integrato delle banche dati in materia tributaria e fiscale	11.731.614	11.831.614	11.961.614
Oneri finanziari connessi al sistema dei rimborsi di imposte	483.245.349	483.245.349	483.245.349
Agevolazioni fiscali connesse ad erogazioni liberali	184.033.000	194.233.000	176.900.000
Agevolazioni fiscali connesse a procedimenti di negoziazione assistita e gratuito patrocinio	15.000.000	15.000.000	15.000.000
Contributi ai partiti politici	25.100.000	25.100.000	25.100.000
Prevenzione e repressione delle frodi e delle violazioni agli obblighi fiscali (29.3)	2.836.594.746	2.797.408.033	2.759.540.020
Spese di personale per il programma	2.326.725.067	2.330.652.576	2.330.701.862
Gestione e assistenza del personale del Corpo della Guardia di Finanza	19.839.069	19.839.069	19.839.069
Contrasto all'evasione e all'elusione fiscale, tutela della spesa pubblica e salvaguardia del mercato dei capitali e dei beni e servizi in ambito nazionale e dell'U.E.	267.709.691	268.031.234	268.383.701
Reclutamento e didattica a supporto del contrasto e della repressione degli illeciti a danno degli interessi economico - finanziari nazionali e in ambito U.E.	5.672.561	5.672.561	5.672.561
Trattamenti pensionistici	35.553.533	35.458.175	35.458.175
Investimenti finalizzati al miglioramento ed ammodernamento delle strutture, dei mezzi e delle dotazioni	181.094.825	137.754.418	99.484.652
Regolamentazione e vigilanza sul settore finanziario (29.4)	656.397.932	627.066.813	583.894.022
Spese di personale per il programma	10.617.854	10.286.735	10.113.944
Prevenzione dei reati finanziari, antifrode, antifalsificazione, antiriciclaggio e lotta all'usura	6.754.947	6.754.947	6.754.947
Regolamentazione e vigilanza sui mercati finanziari, settore creditizio e sistema dei pagamenti (comprese Fondazioni e settore della previdenza complementare)	537.025.131	537.025.131	537.025.131
Sostegno sistema creditizio	-	-	-
Restituzione alla Grecia dei profitti sui titoli di Stato	102.000.000	73.000.000	30.000.000
Regolazioni contabili, restituzioni e rimborsi d'imposte (29.5)	73.010.410.870	72.324.910.870	69.196.010.870
Rimborsi di imposte dirette	17.738.000.000	17.738.000.000	17.738.000.000
Rimborsi di imposte indirette	31.975.700.000	31.061.700.000	27.938.800.000
Restituzione di imposte e rimborsi	652.656.354	647.656.354	637.656.354
Vincite sui giochi e lotterie	13.969.050.000	13.974.550.000	13.977.550.000
Agevolazioni fiscali a favore delle famiglie per fornitura energia elettrica e gas	57.300.458	57.300.458	57.300.458
Ammortamento di beni immobili patrimoniali	381.000.000	381.000.000	381.000.000
Ammortamento beni mobili	724.005.000	724.005.000	724.005.000
Aggi su giochi e lotterie	2.786.046.000	2.786.046.000	2.786.046.000
Contenzioso in materia di giochi e lotterie e restituzione delle cauzioni	40.000.000	268.000.000	269.000.000
Recuperi tributari effettuati nei confronti delle Regioni a statuto speciale e delle Province autonome	4.156.653.058	4.156.653.058	4.156.653.058
Vincite su scommesse ippiche	458.000.000	458.000.000	458.000.000
Aggi su scommesse ippiche	72.000.000	72.000.000	72.000.000



999/701/22

Legge di Bilancio 2019 - 2021 - BILANCIO PER AZIONI

	2019	2020	2021
Analisi e programmazione economico-finanziaria e gestione del debito e degli interventi finanziari (29.6)	147.699.588	111.463.284	110.828.933
Spese di personale per il programma	32.143.353	31.056.977	30.312.271
Partecipazioni azionarie e valorizzazione dell'attivo e del patrimonio pubblico	43.463.528	42.030.015	42.140.370
Gestione degli interventi finanziari dello Stato	50.775.375	17.058.960	17.058.960
Analisi, ricerche, programmazione economico-finanziaria e gestione del debito pubblico	21.317.332	21.317.332	21.317.332
Fondazioni lirico sinfoniche	-	-	-
Analisi, monitoraggio e controllo della finanza pubblica e politiche di bilancio (29.7)	287.402.404	316.610.425	317.954.616
Spese di personale per il programma	123.264.998	115.153.300	112.257.977
Analisi, monitoraggio e gestione della finanza pubblica, del pubblico impiego e dei flussi finanziari tra Italia e U.E.	5.710.142	5.710.142	5.710.142
Controllo, vigilanza e liquidazione delle amministrazioni pubbliche e registro dei revisori legali	28.997.147	28.997.147	28.997.147
Predisposizione del Bilancio di previsione e del Rendiconto dello Stato	6.381.459	6.381.459	6.381.459
Realizzazione tessera sanitaria per il potenziamento del monitoraggio della spesa sanitaria e previdenziale	49.100.465	49.100.465	49.100.465
Sviluppo e funzionamento dei sistemi informativi di contabilità e finanza pubblica	50.948.193	88.267.912	92.507.426
Trattato del Nord Atlantico	23.000.000	23.000.000	23.000.000
Supporto all'azione di controllo, vigilanza e amministrazione generale della Ragioneria generale dello Stato sul territorio (29.8)	190.961.426	180.943.203	174.435.961
Spese di personale per il programma	159.539.458	150.489.262	143.909.327
Controllo e vigilanza amministrativo-contabile sul territorio	23.358.897	23.430.870	23.503.563
Gestione delle attività di erogazione servizi sul territorio, antiriciclaggio e commissioni mediche di verifica	8.063.071	7.023.071	7.023.071
Servizi finanziari e monetazione (29.9)	129.561.907	129.561.907	129.561.907
Servizi finanziari	40.876.093	40.876.093	40.876.093
Monetazione metallica, trasporto e distribuzione monete	31.956.534	31.956.534	31.956.534
Servizi di tesoreria	56.729.280	56.729.280	56.729.280
Accertamento e riscossione delle entrate e gestione dei beni immobiliari dello Stato (29.10)	6.542.765.359	6.802.512.612	6.879.910.997
Assistenza fiscale tramite Centri Autorizzati di Assistenza Fiscale e altri intermediari	-	216.897.790	216.897.790
Servizio radiotelevisivo pubblico	1.831.758.407	1.831.758.407	1.831.758.407
Accertamento e relativo contenzioso in materia di entrate tributarie, catasto e mercato immobiliare, svolte dall'Agenzia delle Entrate	3.078.138.781	3.078.957.082	3.079.783.567
Gestione, razionalizzazione e valorizzazione del patrimonio immobiliare dello Stato svolte dall'Agenzia del Demanio	194.584.121	194.584.121	194.584.121
Interventi per la razionalizzazione dei fabbisogni allocativi e manutentivi delle pubbliche amministrazioni svolti dall'Agenzia del Demanio	175.308.522	206.699.606	283.275.585
Controllo, accertamento e riscossione delle imposte sulla circolazione delle merci, garanzia della sicurezza sui giochi e controllo sulla produzione e vendita dei tabacchi, svolte dall'Agenzia delle Dogane e dei Monopoli	912.720.452	912.860.530	912.986.451
Servizio di riscossione tributi	350.255.076	360.755.076	360.625.076
Giurisdizione e controllo dei conti pubblici (29.11)	309.587.806	310.162.125	310.169.518
Giurisdizione e controllo nella materia di contabilità pubblica	309.587.806	310.162.125	310.169.518
Oneri finanziari relativi alla gestione della tesoreria (29.12)	5.400.000.000	5.600.000.000	6.000.000.000
Interessi sui conti di tesoreria	5.400.000.000	5.600.000.000	6.000.000.000



999/701/23

Legge di Bilancio 2019 - 2021 - BILANCIO PER AZIONI


	2019	2020	2021
Giovani e sport (30)	786.178.975	710.319.420	655.391.333
Attività ricreative e sport (30.1)	548.784.911	528.579.770	514.515.294
Investimenti e promozione per la pratica dello sport	117.545.011	97.339.870	83.275.394
Organizzazione e gestione del sistema sportivo italiano	431.239.900	431.239.900	431.239.900
Incentivazione e sostegno alla gioventù (30.2)	237.394.064	181.739.650	140.876.039
Interventi a favore dei giovani	39.248.744	39.028.358	39.026.970
Servizio Civile Nazionale	198.145.320	142.711.292	101.849.069
Turismo (31)	44.332.450	44.310.345	44.309.372
Sviluppo e competitività del turismo (31.1)	44.332.450	44.310.345	44.309.372
MINISTERO DELLE POLITICHE AGRICOLE ALIMENTARI, FORESTALI E DEL TURISMO	44.332.450	44.310.345	44.309.372
Spese di personale per il programma	2.529.209	2.525.004	2.524.031
Promozione, programmazione e coordinamento delle politiche turistiche nazionali	2.312.536	2.294.636	2.294.636
Sviluppo e incentivazione del turismo	8.134.079	8.134.079	8.134.079
Promozione dell'offerta turistica italiana	31.356.626	31.356.626	31.356.626
Servizi istituzionali e generali delle amministrazioni pubbliche (32)	3.234.435.916	2.994.186.684	3.070.621.523
Indirizzo politico (32.2)	400.757.750	353.343.968	404.980.647
MINISTERO DELL'ECONOMIA E DELLE FINANZE	22.448.645	22.261.464	22.255.365
Ministro e Sottosegretari di Stato	426.679	426.679	426.679
Indirizzo politico-amministrativo	20.388.923	20.201.742	20.195.643
Valutazione e controllo strategico (OIV)	1.633.043	1.633.043	1.633.043
MINISTERO DELLO SVILUPPO ECONOMICO	76.504.908	48.138.073	133.108.178
Ministro e Sottosegretari di Stato	862.582	862.582	862.582
Indirizzo politico-amministrativo	15.582.054	16.005.900	15.334.269
Valutazione e controllo strategico (OIV)	1.322.272	1.322.272	964.008
Fondi da ripartire alimentati dal riaccertamento dei residui passivi perenti	58.738.000	29.947.319	115.947.319
MINISTERO DEL LAVORO E DELLE POLITICHE SOCIALI	9.982.375	9.155.563	9.155.003
Ministro e Sottosegretari di Stato	158.861	158.861	158.861
Indirizzo politico-amministrativo	8.423.786	8.407.462	8.406.902
Valutazione e controllo strategico (OIV)	589.241	589.240	589.240
Fondi da ripartire alimentati dal riaccertamento dei residui passivi perenti	810.487	-	-
MINISTERO DELLA GIUSTIZIA	51.611.075	40.702.407	34.690.920
Ministro e Sottosegretari di Stato	217.666	217.666	217.666
Indirizzo politico-amministrativo	32.793.368	32.884.700	32.873.213
Valutazione e controllo strategico (OIV)	600.041	600.041	600.041
Fondi da ripartire alimentati dal riaccertamento dei residui passivi perenti	18.000.000	7.000.000	1.000.000
MINISTERO DEGLI AFFARI ESTERI E DELLA COOPERAZIONE INTERNAZIONALE	15.608.168	14.603.843	14.599.869
Ministro e Sottosegretari di Stato	650.977	650.977	650.977
Indirizzo politico-amministrativo	11.612.027	11.607.702	11.603.728
Valutazione e controllo strategico (OIV)	345.164	345.164	345.164
Fondi da ripartire alimentati dal riaccertamento dei residui passivi perenti	3.000.000	2.000.000	2.000.000
MINISTERO DELL'ISTRUZIONE, DELL'UNIVERSITA' E DELLA RICERCA	12.085.618	11.988.258	11.854.101
Ministro e Sottosegretari di Stato	758.935	758.935	758.935
Indirizzo politico-amministrativo	10.644.967	10.547.607	10.413.450
Valutazione e controllo strategico (OIV)	681.716	681.716	681.716
MINISTERO DELL'INTERNO	27.807.851	27.694.620	27.499.225
Ministro e Sottosegretari di Stato	156.085	156.085	156.085
Indirizzo politico-amministrativo	25.813.077	25.699.846	25.494.549
Valutazione e controllo strategico (OIV)	1.838.689	1.838.689	1.848.591



999/701/24

Legge di Bilancio 2019 - 2021 - BILANCIO PER AZIONI


	2019	2020	2021
Fondi da ripartire alimentati dal riaccertamento dei residui passivi perenti	-	-	-
MINISTERO DELL'AMBIENTE E DELLA TUTELA DEL TERRITORIO E DEL MARE	15.005.571	9.213.225	12.041.300
Ministro e Sottosegretari di Stato	618.439	618.439	618.439
Indirizzo politico-amministrativo	8.192.052	8.189.706	8.179.873
Valutazione e controllo strategico (OIV)	361.420	361.420	361.420
Fondi da ripartire alimentati dal riaccertamento dei residui passivi perenti	5.833.660	43.660	2.881.568
MINISTERO DELLE INFRASTRUTTURE E DEI TRASPORTI	20.082.131	18.073.965	12.856.163
Ministro e Sottosegretari di Stato	392.517	392.517	392.517
Indirizzo politico-amministrativo	11.790.612	11.782.661	11.565.077
Valutazione e controllo strategico (OIV)	899.002	898.787	898.569
Fondi da ripartire alimentati dal riaccertamento dei residui passivi perenti	7.000.000	5.000.000	-
MINISTERO DELLA DIFESA	62.291.192	57.311.075	42.304.967
Ministro e Sottosegretari di Stato	170.164	170.164	170.164
Indirizzo politico-amministrativo	22.992.140	23.012.156	23.006.323
Valutazione e controllo strategico (OIV)	1.128.888	1.128.755	1.128.480
Fondi da ripartire alimentati dal riaccertamento dei residui passivi perenti	38.000.000	33.000.000	18.000.000
MINISTERO DELLE POLITICHE AGRICOLE ALIMENTARI, FORESTALI E DEL TURISMO	46.974.215	38.150.845	24.587.440
Ministro e Sottosegretari di Stato	599.315	599.315	599.315
Indirizzo politico-amministrativo	4.544.510	4.595.977	4.595.690
Valutazione e controllo strategico (OIV)	759.753	758.435	758.435
Fondi da ripartire alimentati dal riaccertamento dei residui passivi perenti	41.070.637	32.197.118	18.634.000
MINISTERO PER I BENI E LE ATTIVITA' CULTURALI	15.841.357	13.491.311	9.493.121
Ministro e Sottosegretari di Stato	221.603	221.603	221.603
Indirizzo politico-amministrativo	8.408.567	8.423.521	8.425.331
Valutazione e controllo strategico (OIV)	846.187	846.187	846.187
Fondi da ripartire alimentati dal riaccertamento dei residui passivi perenti	6.365.000	4.000.000	-
MINISTERO DELLA SALUTE	24.514.644	42.559.319	50.534.995
Ministro e Sottosegretari di Stato	196.296	198.347	198.347
Indirizzo politico-amministrativo	7.991.214	8.033.838	8.009.514
Valutazione e controllo strategico (OIV)	689.850	689.850	689.850
Fondi da ripartire alimentati dal riaccertamento dei residui passivi perenti	15.637.284	33.637.284	41.637.284
Servizi e affari generali per le amministrazioni di competenza (32.3)	1.703.303.295	1.609.692.396	1.630.066.467
MINISTERO DELL'ECONOMIA E DELLE FINANZE	222.682.258	223.216.809	220.828.516
Spese di personale per il programma	80.540.185	91.594.231	90.705.844
Gestione del personale	51.837.057	44.422.787	44.405.820
Gestione comune dei beni e servizi	10.357.511	9.875.011	8.391.978
Gestione e sviluppo dei servizi e dei progetti informatici	79.947.505	77.324.780	77.324.874
MINISTERO DELLO SVILUPPO ECONOMICO	37.189.850	33.170.820	32.933.823
Spese di personale per il programma	15.032.622	14.439.036	14.275.906
Gestione del personale	11.120.216	9.184.652	9.104.420
Gestione comune dei beni e servizi	11.037.012	9.547.132	9.553.497
MINISTERO DEL LAVORO E DELLE POLITICHE SOCIALI	30.777.107	30.362.664	30.118.968
Spese di personale per il programma	13.685.706	13.479.831	13.142.700
Gestione del personale	2.563.045	2.270.868	2.270.868
Gestione comune dei beni e servizi	14.528.356	14.611.965	14.705.400
MINISTERO DELLA GIUSTIZIA	171.379.624	125.445.708	124.762.446
Spese di personale per il programma	41.656.781	29.378.593	28.680.520
Gestione del personale	115.905.241	82.107.849	82.107.849
Gestione comune dei beni e servizi	13.817.602	13.959.266	13.974.077



999/701/25

Legge di Bilancio 2019 - 2021 - BILANCIO PER AZIONI

	2019	2020	2021
MINISTERO DEGLI AFFARI ESTERI E DELLA COOPERAZIONE INTERNAZIONALE	74.240.074	68.606.125	68.599.918
Spese di personale per il programma	8.022.967	7.676.106	7.669.899
Gestione del personale	15.938.905	11.840.644	11.840.644
Gestione comune dei beni e servizi, ivi inclusi i sistemi informativi	50.278.202	49.089.375	49.089.375
MINISTERO DELL'ISTRUZIONE, DELL'UNIVERSITA' E DELLA RICERCA	112.835.778	105.675.103	106.037.741
Spese di personale per il programma	23.230.116	22.492.696	22.619.392
Gestione del personale	15.779.315	8.831.760	8.831.760
Gestione comune dei beni e servizi	73.826.347	74.350.647	74.586.589
MINISTERO DELL'INTERNO	169.523.393	176.594.996	185.220.436
Spese di personale per il programma	62.545.872	71.024.589	69.795.099
Gestione del personale	34.814.255	32.953.801	42.808.731
Gestione comune dei beni e servizi	72.163.266	72.616.606	72.616.606
MINISTERO DELL'AMBIENTE E DELLA TUTELA DEL TERRITORIO E DEL MARE	16.725.689	16.439.492	16.433.223
Spese di personale per il programma	8.707.813	8.700.998	8.694.729
Gestione del personale	3.456.316	3.166.934	3.166.934
Gestione comune dei beni e servizi	4.561.560	4.571.560	4.571.560
MINISTERO DELLE INFRASTRUTTURE E DEI TRASPORTI	63.042.919	63.036.238	60.473.915
Spese di personale per il programma	21.307.440	21.344.186	21.283.567
Gestione del personale	27.158.857	27.227.108	27.227.108
Gestione comune dei beni e servizi	14.576.622	14.464.944	11.963.240
MINISTERO DELLA DIFESA	677.670.804	636.118.362	654.345.725
Spese di personale per il programma	93.321.430	93.418.235	93.614.955
Gestione del personale	129.523.117	75.005.534	75.005.534
Gestione comune dei beni e servizi	219.908.076	219.908.076	240.908.076
Cooperazione Internazionale	195.877.299	195.822.492	192.853.135
Attività di supporto istituzionale	39.040.882	51.964.025	51.964.025
MINISTERO DELLE POLITICHE AGRICOLE ALIMENTARI, FORESTALI E DEL TURISMO	17.984.902	18.503.146	18.399.432
Spese di personale per il programma	6.554.027	6.519.169	6.415.455
Gestione del personale	7.546.297	8.049.399	8.049.399
Gestione comune dei beni e servizi	3.884.578	3.934.578	3.934.578
MINISTERO PER I BENI E LE ATTIVITA' CULTURALI	74.878.985	80.412.192	79.908.553
Spese di personale per il programma	24.115.058	24.041.519	23.537.880
Gestione del personale	36.273.032	41.861.778	41.861.778
Gestione comune dei beni e servizi	14.490.895	14.508.895	14.508.895
MINISTERO DELLA SALUTE	34.371.912	32.110.741	32.003.771
Spese di personale per il programma	14.396.801	13.232.691	13.104.559
Gestione del personale	12.835.968	11.727.955	11.727.955
Gestione comune dei beni e servizi	7.139.143	7.150.095	7.171.257
Servizi generali delle strutture pubbliche preposte ad attività formative e ad altre attività trasversali per le pubbliche amministrazioni (32.4)	430.078.569	340.381.775	345.336.514
Spese di personale per il programma	2.063.993	1.963.282	1.918.956
Approvvigionamento di carte valori, pubblicazioni ufficiali, Gazzetta ufficiale e altri prodotti carto-tecnici forniti dall'Istituto Poligrafico e Zecca dello Stato e relative attività di vigilanza e controllo	110.215.562	55.986.493	55.986.493
Contributo alla ristrutturazione industriale dell'Istituto Poligrafico e Zecca dello Stato S.p.A.	32.817.000	-	-
Sistema statistico nazionale (SISTAN)	231.881.600	231.881.600	236.881.600
Rappresentanza negoziale delle pubbliche amministrazioni	3.576.486	3.576.486	3.576.486
Formazione, ricerca e studi per le pubbliche amministrazioni	35.054.575	32.504.561	32.503.626
Commissione per la valutazione, la trasparenza e l'integrità delle amministrazioni pubbliche	4.268.826	4.268.826	4.268.826



999/701/26

Legge di Bilancio 2019 - 2021 - BILANCIO PER AZIONI

	2019	2020	2021
Supporto alla gestione amministrativa dei servizi generali per le amministrazioni pubbliche	569.331	569.331	569.331
Agenzia per l'Italia Digitale	9.631.196	9.631.196	9.631.196
Rappresentanza, difesa in giudizio e consulenza legale in favore delle Amministrazioni dello Stato e degli enti autorizzati (32.5)	142.564.937	134.979.958	134.567.340
Spese di personale per il programma	116.479.296	118.195.148	117.769.843
Rappresentanza e difesa in giudizio e consulenza legale e pareri	26.085.641	16.784.810	16.797.497
Interventi non direttamente connessi con l'operativita' dello Strumento Militare (32.6)	458.559.107	462.429.107	462.429.107
Interventi per contributi esterni e indennizzi per servizi militari	58.532.107	57.532.107	57.532.107
Speciali elargizioni, assegni, indennità	62.092.000	61.512.000	61.512.000
Trattamenti provvisori di pensione	337.935.000	343.385.000	343.385.000
Servizi per le pubbliche amministrazioni nell'area degli acquisti e del trattamento economico del personale (32.7)	99.172.258	93.359.480	93.241.448
Spese di personale per il programma	8.497.657	8.261.980	8.121.752
Razionalizzazione degli acquisti della Pubblica amministrazione (e-procurement)	54.068.765	52.491.664	52.491.662
Gestione centralizzata delle retribuzioni delle amministrazioni pubbliche (NoiPA)	8.039.327	4.039.327	4.039.327
Approvvigionamento di stampati comuni, pubblicazioni ufficiali, Gazzetta ufficiale e altri prodotti carto-tecnici e relative attività di vigilanza e controllo	13.527.652	13.527.652	13.549.850
Restituzione di somme indebitamente versate e pagamento interessi su depositi definitivi	15.038.857	15.038.857	15.038.857
Fondi da ripartire (33)	11.137.598.652	13.097.063.826	14.656.595.368
Fondi da assegnare (33.1)	5.770.789.870	7.703.317.233	9.191.209.409
Interventi strutturali di politica economica e per la riduzione della pressione fiscale	397.188.235	360.311.540	466.410.540
Fondi da assegnare per esigenze di gestione	217.861.030	222.040.030	589.081.232
Fondi da assegnare per il personale delle Amministrazioni pubbliche	388.612.867	784.133.184	1.021.559.691
Fondi da assegnare per canoni di locazione di immobili pubblici	20.544.276	25.544.276	29.544.276
Fondi da assegnare in esito al riaccertamento straordinario dei residui passivi	68.514.647	43.792.100	121.825.063
Fondi da assegnare per spese derivanti dalle elezioni	300.000.000	300.000.000	300.000.000
Fondi da assegnare per interventi di settore	2.168.193.278	3.411.193.278	3.758.193.278
Fondo da assegnare per l'attuazione dei contratti del personale	1.572.375.537	1.956.302.825	2.304.595.329
Fondi da assegnare per le esigenze indifferibili in campo sociale e per la sicurezza di particolari territori	137.500.000	100.000.000	100.000.000
Fondi da assegnare per il finanziamento del terzo settore, dell'impresa sociale e per la disciplina del servizio civile universale	-	-	-
Fondo da assegnare relativo alla quota parte dell'importo del 5 per mille del gettito IRPEF	500.000.000	500.000.000	500.000.000
Fondi di riserva e speciali (33.2)	5.366.808.782	5.393.746.593	5.465.385.959
Fondi di riserva	4.798.500.000	4.800.000.000	4.800.000.000
Fondi speciali per la copertura di nuove leggi di spesa	568.308.782	593.746.593	665.385.959
Debito pubblico (34)	303.050.130.200	305.037.530.200	326.186.977.200
Oneri per il servizio del debito statale (34.1)	74.242.660.000	77.730.060.000	82.729.507.000
Oneri finanziari su titoli del debito statale	67.022.910.000	70.505.310.000	74.126.010.000
Oneri finanziari su buoni postali fruttiferi	6.014.738.000	6.014.738.000	7.513.485.000
Oneri finanziari su giacenze conti correnti postali	120.000.000	120.000.000	-
Oneri per la gestione del debito	1.085.012.000	1.090.012.000	1.090.012.000
Rimborsi del debito statale (34.2)	228.807.470.200	227.307.470.200	243.457.470.200
Rimborso titoli del debito statale	228.304.370.200	226.704.370.200	242.854.370.200
Rimborso buoni postali	100.000	100.000	100.000
Rimborso alla Banca d'Italia del controvalore delle monete metalliche in lire	3.000.000	3.000.000	3.000.000
Passività a carico dello Stato	500.000.000	600.000.000	600.000.000



999/701/27

Legge di Bilancio 2019 - 2021 - BILANCIO PER AZIONI

	2019	2020	2021
Totale	869.498.990.905	876.920.606.557	889.908.278.333

